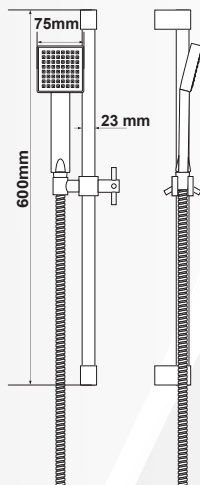


02970 SET SALISCENDI DOCCIA MONOGETTO "SQUARE"

Cardinale
Top of Professional Partner

CODICE	VARIANTE	COD.PRODUTTORE	U.M.	M.V.	CF	LISTINO
0297002	Cromo		PZ	1	1	38,0640

Completo di:- Doccetta in ABS monogetto, 75x75 mm;- Portasapone trasparente- Asta Ø 23 lunghezza 60 cm.
Fornito in scatola



1
Getti

Tipi di Getto:



Rain

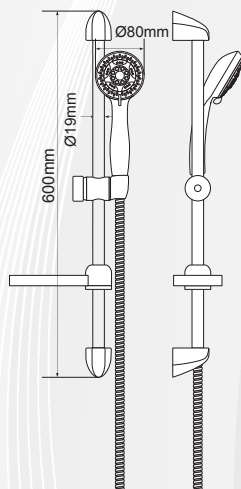


02964 SET SALISCENDI DOCCIA 3 GETTI "PANAMA"

Cardinale
Top of Professional Partner

CODICE	VARIANTE	COD.PRODUTTORE	U.M.	M.V.	CF	LISTINO
0296402	Cromo		PZ	1	1	26,6240

Completo di:-Doccia in ABS con 3 getti d'acqua;- Portasapone cromato;- Asta Ø 19 lunghezza 60 cm.
Fornito in scatola



3
Getti

Tipi di Getto:



Rain



Jet



Massage

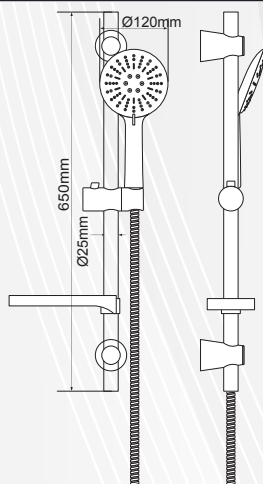


02968 SET SALISCENDI DOCCIA 3 GETTI "MORGANA"

Cardinale
Top of Professional Partner

CODICE	VARIANTE	COD.PRODUTTORE	U.M.	M.V.	CF	LISTINO
0296802	Cromo		PZ	1	1	35,7760

Completo di:- Doccetta in ABS 3 getti, Ø 120 mm;- Portasapone cromato- Asta Ø 25 lunghezza 65 cm.
Fornito in scatola



3
Getti

Tipi di Getto:



Rain



Jet



Massage

