

08220 CALDAIA A CONDENSAZIONE DA ESTERNO "SPAZIO 4 CONDENSING" CON CRONOCOMANDO



CODICE	VARIANTE	COD.PRODUTTORE	U.M.	M.V.	CF	LISTINO
0822026	26 kW - MTN	10017160	PZ	1	1	3207,2000

Dotato di cronocomando settimanale di serie: interfaccia utente con telecomando remoto.

Classificazione energetica 4 stelle (92/42/CEE) con rendimenti fino al 109,2%; comfort sanitario 3 stelle (EN 13203-1), grazie al sistema Aquaspeed® che garantisce l'erogazione immediata di acqua calda sanitaria alla temperatura desiderata.

La caldaia s'installa all'esterno, e si comanda completamente e comodamente dall'interno grazie al cronocomando remoto di serie: all'utente non è richiesto alcun intervento da effettuarsi direttamente sulla caldaia Solar Easy: tutti i modelli della gamma possono essere abbinati agli impianti solari, grazie ad appositi kit.

Le dimensioni compatte (solo 24 cm di profondità) riducono al minimo l'ingombro sui balconi

Spazio 4 Condensing

Caldaia a condensazione da esterno con preriscaldamento e sistema Aquaspeed®

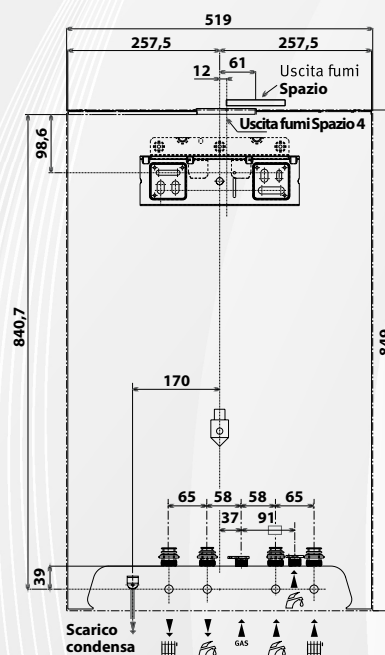


- Scambiatore primario in acciaio inox anticorrosione
- Comfort sanitario ★★★, grazie all'esclusiva tecnologia Aquaspeed
- Funzione preriscaldamento e scambiatore sanitario a piastre in acciaio inox
- Solar Easy: predisposte per integrazione con impianti solari
- Protezione antigelo riscaldamento e ACS -5 °C (di serie) e -15°C con kit antigelo opzionale, VR 40 (di serie)
- Cronocomando settimanale di serie: interfaccia utente con comando remoto (classe V)
- Solo 24 cm di profondità per il minimo ingombro sui balconi
- Estensione di garanzia fino a 5 anni

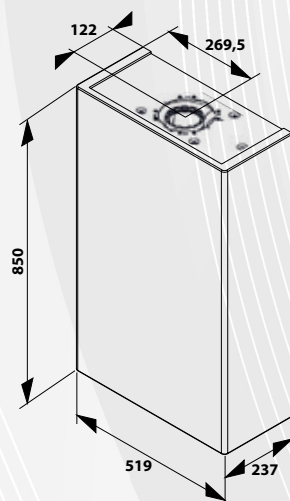
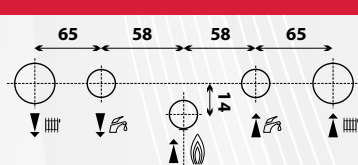
Dati tecnici

Spazio 4 Condensing	U.M.	26
ErP - Classe efficienza		
Classe di efficienza in riscaldamento		A
Classe di efficienza in sanitario	-	A
Profilo di carico sanitario	-	XL
Riscaldamento		
Portata al focolare Q _{min} /max - 80/60 °C	kW	5,5/26
Sanitario		
Portata al Focolare min/max - 60°C	kW	5,5/26
Portata continua (ΔT = 25K)	l/min	15,0
Portata di picco in 10 minuti (ΔT = 30K)	l/10 min	126
Listino		
Codice Metano (G20)	-	0010017160
Codice Propano (G31)	-	Regolabile

Dime di installazione



Kit in linea



Legenda

- ↑ Ritorno riscaldamento 3/4" caldaia - 3/4" muro
- ↑ Ingresso acqua fredda sanitaria 3/4" caldaia - 1/2" muro
- ↑ GAS Ingresso gas 1/2" caldaia - 1/2" muro
- ↓ Uscita acqua calda sanitaria 3/4" caldaia - 1/2" muro
- ↓ Mandata riscaldamento 3/4" caldaia - 3/4" muro

Misure in mm.