

GEBERIT

12942

## LAVABO A INCASSO SOPRAPIANO CPR ROTONDO



Per il montaggio semincassato nei piani lavabo.  
Dotato di dima di taglio di carta.  
Con foro per rubinetteria monoforo.

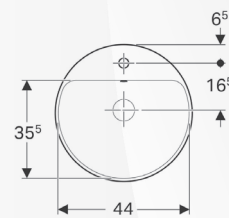
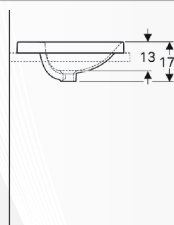
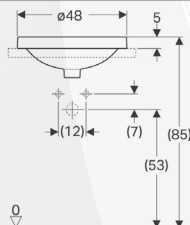


CODICE	VARIANTE	COD.PRODUTTORE	U.M.	M.V.	CF	LISTINO
1294248	Ø48 cm	500.704.01.2	PZ	1	1	155,6841

## Lavabo ad incasso Geberit VariForm rotondo, con piano per foro rubinetto



Figura di esempio



## Destinazioni d'uso

- Per il montaggio in piani per lavabo dall'alto

## Proprietà

- Rotondo
- Facilità di montaggio grazie alla dima di taglio di carta in dotazione

## Dati tecnici

Materiale | Vetrochina

## Materiale in dotazione

- Dima di taglio

No. art.	Colore / superficie	D	Foro rubinetteria	Troppopieno	H
500.704.01.2	Bianco	48 cm	Centrale	Visibile	17.8 cm

Materiale: Vetrochina

Finitura: Bianco Lucido

GEBERIT

12906

## LAVABO A INCASSO SOPRAPIANO CPR ELLISSE



Per il montaggio ad incasso su piani lavabo.  
Dotato di dima di taglio di carta.  
Con foro per rubinetteria monoforo.

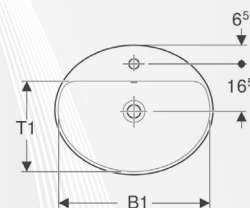
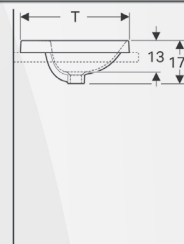
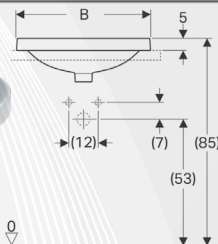


CODICE	VARIANTE	COD.PRODUTTORE	U.M.	M.V.	CF	LISTINO
1290650	50x45 cm	500.712.01.2	PZ	1	16	165,1860
1290655	55x45 cm	500.720.01.2	PZ	1	16	175,2560
1290660	60x48 cm	500.724.01.2	PZ	1	12	190,2280

## Lavabo ad incasso Geberit VariForm ovale, con piano per foro rubinetto



Figura di esempio



## Destinazioni d'uso

- Per il montaggio in piani per lavabo dall'alto

## Proprietà

- Ovale
- Facilità di montaggio grazie alla dima di taglio di carta in dotazione

## Dati tecnici

Materiale | Vetrochina

## Materiale in dotazione

- Dima di taglio

No. art.	Colore / superficie	Foro rubinetteria	Troppopieno	B	B1	H	T	T1
500.712.01.2	Bianco	Centrale	Visibile	50 cm	47.8 cm	17.8 cm	45 cm	31.5 cm
500.720.01.2	Bianco	Centrale	Visibile	55 cm	52.8 cm	17.8 cm	45 cm	31.5 cm
500.724.01.2	Bianco	Centrale	Visibile	60 cm	58 cm	17.8 cm	48 cm	34.5 cm

Materiale: Vetrochina

Finitura: Bianco Lucido

GEBERIT

12908

## LAVABO A INCASSO SOPRAPIANO SPR



Per il montaggio a semincasso su piani lavabo.  
Dotato di dima di taglio di carta.  
Senza foro per rubinetteria.

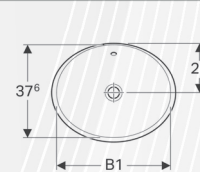
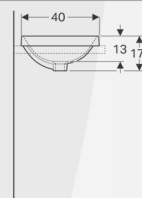
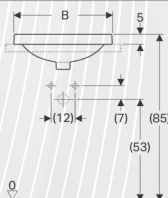


CODICE	VARIANTE	COD.PRODUTTORE	U.M.	M.V.	CF	LISTINO
1290850	50x40 cm	500.708.01.2	PZ	1	16	165,1860
1290855	55x40 cm	500.716.01.2	PZ	1	16	175,2560

## Lavabo ad incasso Geberit VariForm ovale



Figura di esempio



## Destinazioni d'uso

- Per il montaggio in piani per lavabo dall'alto

## Proprietà

- Ovale
- Facilità di montaggio grazie alla dima di taglio di carta in dotazione

## Dati tecnici

Materiale | Vetrochina

## Materiale in dotazione

- Dima di taglio

No. art.	Colore / superficie	Foro rubinetteria	Troppopieno	B	B1	H	T
500.708.01.2	Bianco	Senza	Visibile	50 cm	46 cm	17.8 cm	40 cm
500.716.01.2	Bianco	Senza	Visibile	55 cm	53 cm	17.8 cm	40 cm

Materiale: Vetrochina

Finitura: Bianco Lucido