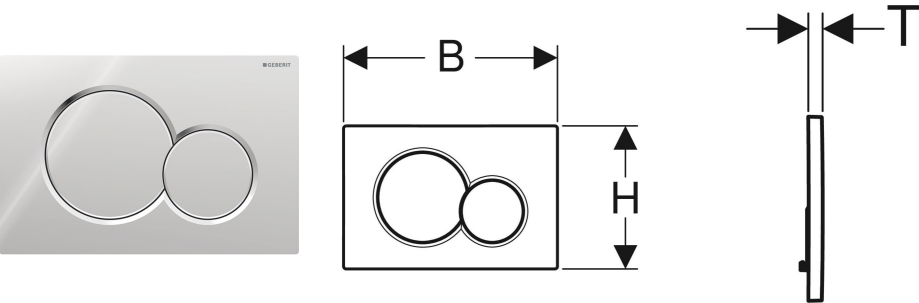


Placca di comando Geberit Sigma01, rotondo, risciacquo a due quantità



DESTINAZIONI D'USO

- Per l'azionamento del risciacquo con cassette di risciacquo da incasso Sigma

PROPRIETÀ

- Azionamento frontale
- Perni di comando isolati acusticamente, regolazione veloce senz'attrezzi

DATI TECNICI

Forza di azionamento (N) max 20 N

Forma del pulsante rotondo

MATERIALE IN DOTAZIONE

- Telaio di fissaggio
- 2 perni distanziatori
- 2 perni di comando

ACCESSORI

- Modulo Geberit DuoFresh con attivazione automatica e bocchetta d'inserimento per stick Geberit DuoFresh, per cassetta di risciacquo da incasso Sigma 12 cm

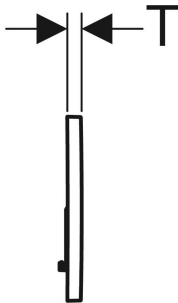
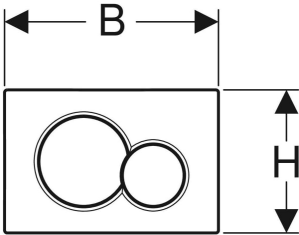
- Modulo Geberit DuoFresh con attivazione automatica e bocchetta d'inserimento per stick Geberit DuoFresh, per cassetta di risciacquo da incasso Sigma 8 cm
- Bocchetta d'inserimento per stick Geberit DuoFresh, per cassetta di risciacquo da incasso Sigma 12 cm
- Bocchetta d'inserimento per stick Geberit DuoFresh, per cassetta di risciacquo da incasso Sigma 8 cm
- Set di prolunga Geberit per cassette di risciacquo da incasso Sigma, Omega e Kappa

INFO

- PER MAGGIORI INFORMAZIONI INQUADRA IL QR CODE

No. art.	Colore / superficie	Materiale	B cm	H cm	T cm	Modello
115.770.21.5	Placca, Tasto: cromo / Lucido	Materiale sintetico	24.6	16.4	1.3	Risciacquo a due quantità

Placca di comando Geberit Sigma01, rotondo, risciacquo a due quantità



DESTINAZIONI D'USO

- Per l'azionamento del risciacquo con cassette di risciacquo da incasso Sigma

PROPRIETÀ

- Azionamento frontale
- Perni di comando isolati acusticamente, regolazione veloce senz'attrezzi

DATI TECNICI

Forza di azionamento (N) max 20 N

Forma del pulsante rotondo

MATERIALE IN DOTAZIONE

- Telaio di fissaggio
- 2 perni distanziatori
- 2 perni di comando

ACCESSORI

- Modulo Geberit DuoFresh con attivazione automatica e bocchetta d'inserimento per stick Geberit DuoFresh, per cassetta di risciacquo da incasso Sigma 12 cm

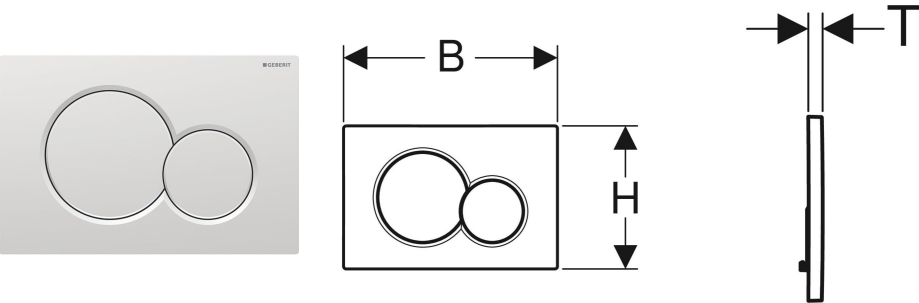
- Modulo Geberit DuoFresh con attivazione automatica e bocchetta d'inserimento per stick Geberit DuoFresh, per cassetta di risciacquo da incasso Sigma 8 cm
- Bocchetta d'inserimento per stick Geberit DuoFresh, per cassetta di risciacquo da incasso Sigma 12 cm
- Bocchetta d'inserimento per stick Geberit DuoFresh, per cassetta di risciacquo da incasso Sigma 8 cm
- Set di prolunga Geberit per cassette di risciacquo da incasso Sigma, Omega e Kappa

INFO

- PER MAGGIORI INFORMAZIONI INQUADRA IL QR CODE

No. art.	Colore / superficie	Materiale	B cm	H cm	T cm	Modello
115.770.KA.5	Placca: cromo / Lucido Tasto: cromo / Satinato	Materiale sintetico	24.6	16.4	1.3	Risciacquo a due quantità

Placca di comando Geberit Sigma01, rotondo, risciacquo a due quantità



DESTINAZIONI D'USO

- Per l'azionamento del risciacquo con cassette di risciacquo da incasso Sigma

PROPRIETÀ

- Azionamento frontale
- Perni di comando isolati acusticamente, regolazione veloce senz'attrezzi

DATI TECNICI

Forza di azionamento (N) max 20 N

Forma del pulsante rotondo

MATERIALE IN DOTAZIONE

- Telaio di fissaggio
- 2 perni distanziatori
- 2 perni di comando

ACCESSORI

- Modulo Geberit DuoFresh con attivazione automatica e bocchetta d'inserimento per stick Geberit DuoFresh, per cassetta di risciacquo da incasso Sigma 12 cm

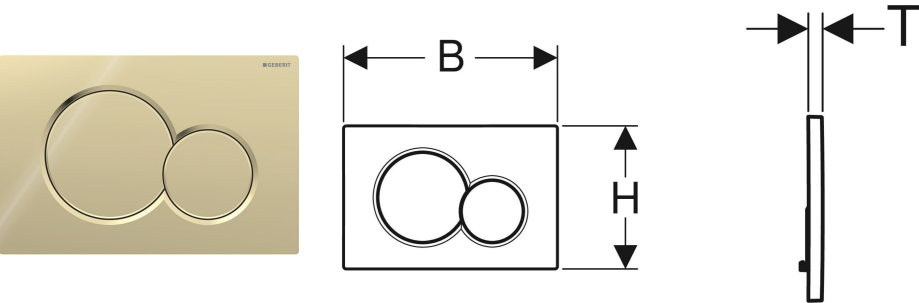
- Modulo Geberit DuoFresh con attivazione automatica e bocchetta d'inserimento per stick Geberit DuoFresh, per cassetta di risciacquo da incasso Sigma 8 cm
- Bocchetta d'inserimento per stick Geberit DuoFresh, per cassetta di risciacquo da incasso Sigma 12 cm
- Bocchetta d'inserimento per stick Geberit DuoFresh, per cassetta di risciacquo da incasso Sigma 8 cm
- Set di prolunga Geberit per cassette di risciacquo da incasso Sigma, Omega e Kappa

INFO

- PER MAGGIORI INFORMAZIONI INQUADRA IL QR CODE

No. art.	Colore / superficie	Materiale	B cm	H cm	T cm	Modello
115.770.JQ.5	Placca, Tasto: cromo / satinata, rivestimento facile da pulire	Materiale sintetico	24.6	16.4	1.3	Risciacquo a due quantità

Placca di comando Geberit Sigma01, rotondo, risciacquo a due quantità



DESTINAZIONI D'USO

- Per l'azionamento del risciacquo con cassette di risciacquo da incasso Sigma

PROPRIETÀ

- Azionamento frontale
- Perni di comando isolati acusticamente, regolazione veloce senz'attrezzi

DATI TECNICI

Forza di azionamento (N) max 20 N

Forma del pulsante rotondo

MATERIALE IN DOTAZIONE

- Telaio di fissaggio
- 2 perni distanziatori
- 2 perni di comando

ACCESSORI

- Modulo Geberit DuoFresh con attivazione automatica e bocchetta d'inserimento per stick Geberit DuoFresh, per cassetta di risciacquo da incasso Sigma 12 cm

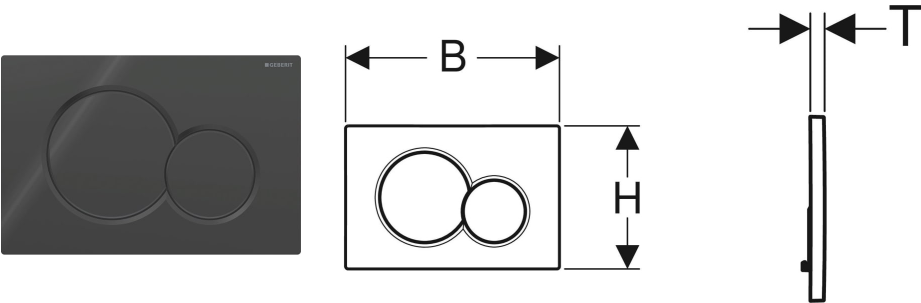
- Modulo Geberit DuoFresh con attivazione automatica e bocchetta d'inserimento per stick Geberit DuoFresh, per cassetta di risciacquo da incasso Sigma 8 cm
- Bocchetta d'inserimento per stick Geberit DuoFresh, per cassetta di risciacquo da incasso Sigma 12 cm
- Bocchetta d'inserimento per stick Geberit DuoFresh, per cassetta di risciacquo da incasso Sigma 8 cm
- Set di prolunga Geberit per cassette di risciacquo da incasso Sigma, Omega e Kappa

INFO

- PER MAGGIORI INFORMAZIONI INQUADRA IL QR CODE

No. art.	Colore / superficie	Materiale	B cm	H cm	T cm	Modello
115.770.DT.5	Ottone lucido galvanizzato	Materiale sintetico	24.6	16.4	1.3	Risciacquo a due quantità

Placca di comando Geberit Sigma01, rotondo, risciacquo a due quantità



DESTINAZIONI D'USO

- Per l'azionamento del risciacquo con cassette di risciacquo da incasso Sigma

PROPRIETÀ

- Azionamento frontale
- Perni di comando isolati acusticamente, regolazione veloce senz'attrezzi

DATI TECNICI

Forza di azionamento (N) max 20 N

Forma del pulsante rotondo

MATERIALE IN DOTAZIONE

- Telaio di fissaggio
- 2 perni distanziatori
- 2 perni di comando

ACCESSORI

- Modulo Geberit DuoFresh con attivazione automatica e bocchetta d'inserimento per stick Geberit DuoFresh, per cassetta di risciacquo da incasso Sigma 12 cm

- Modulo Geberit DuoFresh con attivazione automatica e bocchetta d'inserimento per stick Geberit DuoFresh, per cassetta di risciacquo da incasso Sigma 8 cm
- Bocchetta d'inserimento per stick Geberit DuoFresh, per cassetta di risciacquo da incasso Sigma 12 cm
- Bocchetta d'inserimento per stick Geberit DuoFresh, per cassetta di risciacquo da incasso Sigma 8 cm
- Set di prolunga Geberit per cassette di risciacquo da incasso Sigma, Omega e Kappa

INFO

- PER MAGGIORI INFORMAZIONI INQUADRA IL QR CODE

No. art.	Colore / superficie	Materiale	B cm	H cm	T cm	Modello
115.770.DW.5	Placca, Tasto: nero / Lucido	Materiale sintetico	24.6	16.4	1.3	Risciacquo a due quantità