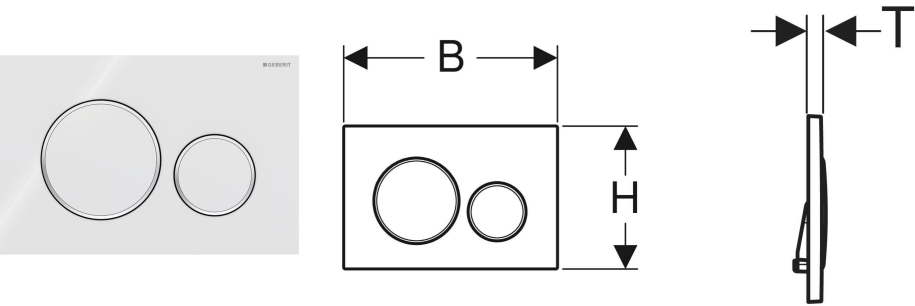


# Placca di comando Geberit Sigma20, rotondo, risciacquo a due quantità



## DESTINAZIONI D'USO

- Per l'azionamento del risciacquo con cassette di risciacquo da incasso Sigma

## PROPRIETÀ

- Azionamento frontale
- Perni di comando isolati acusticamente, regolazione veloce senz'attrezzi

## DATI TECNICI

Forza di azionamento (N) max 20 N

Forma del pulsante rotondo

## MATERIALE IN DOTAZIONE

- Telaio di fissaggio
- 2 perni distanziatori
- 2 perni di comando

## ACCESSORI

- Bocchetta d'inserimento per stick Geberit DuoFresh, per cassetta di risciacquo da incasso Sigma 12 cm
- Bocchetta d'inserimento per stick Geberit DuoFresh, per cassetta di risciacquo da incasso Sigma 8 cm

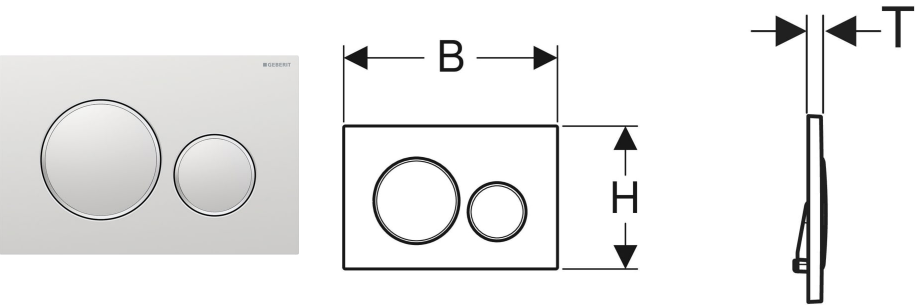
- Modulo Geberit DuoFresh con attivazione automatica e bocchetta d'inserimento per stick Geberit DuoFresh, per cassetta di risciacquo da incasso Sigma 12 cm
- Modulo Geberit DuoFresh con attivazione automatica e bocchetta d'inserimento per stick Geberit DuoFresh, per cassetta di risciacquo da incasso Sigma 8 cm
- Set di prolunga Geberit per cassette di risciacquo da incasso Sigma, Omega e Kappa

## INFO

- PER MAGGIORI INFORMAZIONI INQUADRA IL QR CODE

No. art.	Colore / superficie	Materiale	B cm	H cm	T cm	Modello
115.882.KJ.1	Placca, Tasto: bianco / Lucido Anello design: cromo / Lucido	Materiale sintetico	24.6	16.4	1.2	Risciacquo a due quantità

# Placca di comando Geberit Sigma20, rotondo, risciacquo a due quantità



## DESTINAZIONI D'USO

- Per l'azionamento del risciacquo con cassette di risciacquo da incasso Sigma

## PROPRIETÀ

- Azionamento frontale
- Perni di comando isolati acusticamente, regolazione veloce senz'attrezzi

## DATI TECNICI

Forza di azionamento (N) max 20 N

Forma del pulsante rotondo

## MATERIALE IN DOTAZIONE

- Telaio di fissaggio
- 2 perni distanziatori
- 2 perni di comando

## ACCESSORI

- Bocchetta d'inserimento per stick Geberit DuoFresh, per cassetta di risciacquo da incasso Sigma 12 cm
- Bocchetta d'inserimento per stick Geberit DuoFresh, per cassetta di risciacquo da incasso Sigma 8 cm

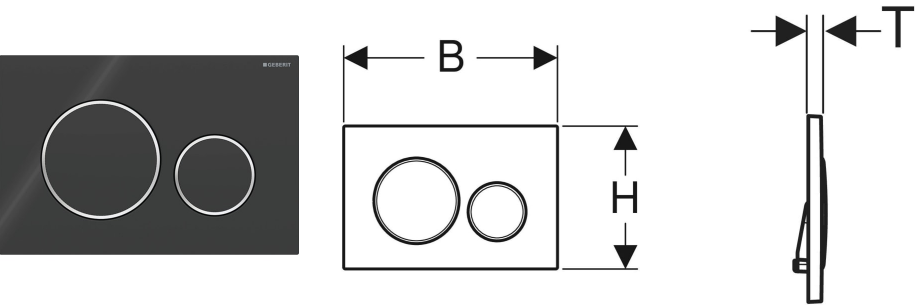
- Modulo Geberit DuoFresh con attivazione automatica e bocchetta d'inserimento per stick Geberit DuoFresh, per cassetta di risciacquo da incasso Sigma 12 cm
- Modulo Geberit DuoFresh con attivazione automatica e bocchetta d'inserimento per stick Geberit DuoFresh, per cassetta di risciacquo da incasso Sigma 8 cm
- Set di prolunga Geberit per cassette di risciacquo da incasso Sigma, Omega e Kappa

## INFO

- PER MAGGIORI INFORMAZIONI INQUADRA IL QR CODE

No. art.	Colore / superficie	Materiale	B cm	H cm	T cm	Modello
115.882.JQ.1	Placca, Tasto: cromo / satinata, rivestimento facile da pulire Anello design: cromo / Lucido	Materiale sintetico	24.6	16.4	1.2	Risciacquo a due quantità

# Placca di comando Geberit Sigma20, rotondo, risciacquo a due quantità



## DESTINAZIONI D'USO

- Per l'azionamento del risciacquo con cassette di risciacquo da incasso Sigma

## PROPRIETÀ

- Azionamento frontale
- Perni di comando isolati acusticamente, regolazione veloce senz'attrezzi

## DATI TECNICI

Forza di azionamento (N) max 20 N

Forma del pulsante rotondo

## MATERIALE IN DOTAZIONE

- Telaio di fissaggio
- 2 perni distanziatori
- 2 perni di comando

## ACCESSORI

- Bocchetta d'inserimento per stick Geberit DuoFresh, per cassetta di risciacquo da incasso Sigma 12 cm
- Bocchetta d'inserimento per stick Geberit DuoFresh, per cassetta di risciacquo da incasso Sigma 8 cm

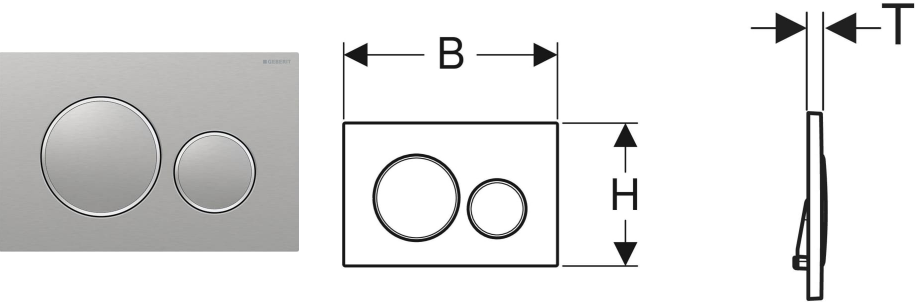
- Modulo Geberit DuoFresh con attivazione automatica e bocchetta d'inserimento per stick Geberit DuoFresh, per cassetta di risciacquo da incasso Sigma 12 cm
- Modulo Geberit DuoFresh con attivazione automatica e bocchetta d'inserimento per stick Geberit DuoFresh, per cassetta di risciacquo da incasso Sigma 8 cm
- Set di prolunga Geberit per cassette di risciacquo da incasso Sigma, Omega e Kappa

## INFO

- PER MAGGIORI INFORMAZIONI INQUADRA IL QR CODE

No. art.	Colore / superficie	Materiale	B cm	H cm	T cm	Modello
115.882.KM.1	Placca, Tasto: nero / Lucido Anello design: cromo / Lucido	Materiale sintetico	24.6	16.4	1.2	Risciacquo a due quantità

# Placca di comando Geberit Sigma20, rotondo, risciacquo a due quantità



## DESTINAZIONI D'USO

- Per l'azionamento del risciacquo con cassette di risciacquo da incasso Sigma

## PROPRIETÀ

- Azionamento frontale
- Perni di comando isolati acusticamente, regolazione veloce senz'attrezzi

## DATI TECNICI

Forza di azionamento (N) max 20 N

Forma del pulsante rotondo

## MATERIALE IN DOTAZIONE

- Telaio di fissaggio
- 2 perni distanziatori
- 2 perni di comando

## ACCESSORI

- Bocchetta d'inserimento per stick Geberit DuoFresh, per cassetta di risciacquo da incasso Sigma 12 cm
- Bocchetta d'inserimento per stick Geberit DuoFresh, per cassetta di risciacquo da incasso Sigma 8 cm

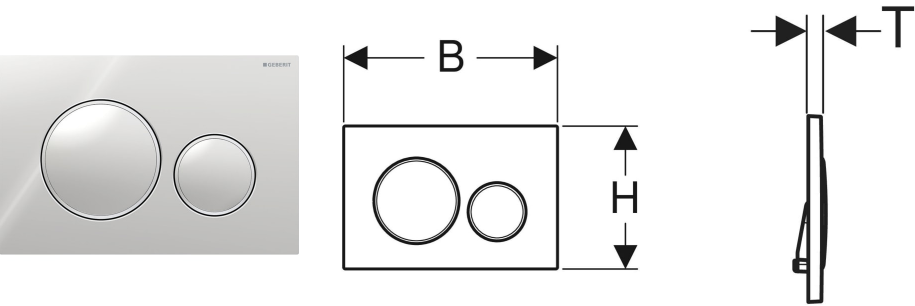
- Modulo Geberit DuoFresh con attivazione automatica e bocchetta d'inserimento per stick Geberit DuoFresh, per cassetta di risciacquo da incasso Sigma 12 cm
- Modulo Geberit DuoFresh con attivazione automatica e bocchetta d'inserimento per stick Geberit DuoFresh, per cassetta di risciacquo da incasso Sigma 8 cm
- Set di prolunga Geberit per cassette di risciacquo da incasso Sigma, Omega e Kappa

## INFO

- PER MAGGIORI INFORMAZIONI INQUADRA IL QR CODE

No. art.	Colore / superficie	Materiale	B cm	H cm	T cm	Modello
115.882.SN.1	Placca, Tasto: Spazzolato, rivestimento facile da pulire Anello design: Lucidato	Acciaio inox	24.6	16.4	1.2	Risciacquo a due quantità

# Placca di comando Geberit Sigma20, rotondo, risciacquo a due quantità



## DESTINAZIONI D'USO

- Per l'azionamento del risciacquo con cassette di risciacquo da incasso Sigma

## PROPRIETÀ

- Azionamento frontale
- Perni di comando isolati acusticamente, regolazione veloce senz'attrezzi

## DATI TECNICI

Forza di azionamento (N) max 20 N

Forma del pulsante rotondo

## MATERIALE IN DOTAZIONE

- Telaio di fissaggio
- 2 perni distanziatori
- 2 perni di comando

## ACCESSORI

- Bocchetta d'inserimento per stick Geberit DuoFresh, per cassetta di risciacquo da incasso Sigma 12 cm
- Bocchetta d'inserimento per stick Geberit DuoFresh, per cassetta di risciacquo da incasso Sigma 8 cm

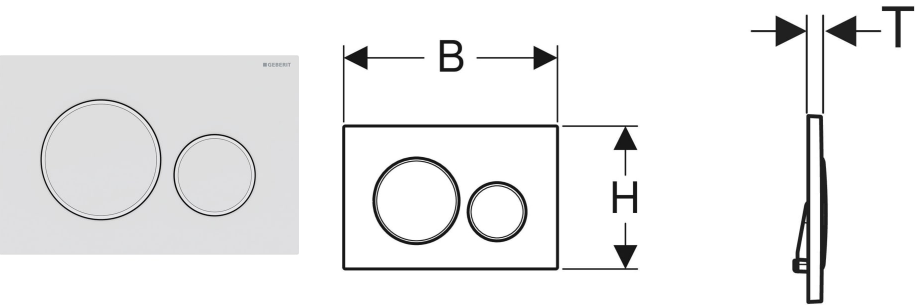
- Modulo Geberit DuoFresh con attivazione automatica e bocchetta d'inserimento per stick Geberit DuoFresh, per cassetta di risciacquo da incasso Sigma 12 cm
- Modulo Geberit DuoFresh con attivazione automatica e bocchetta d'inserimento per stick Geberit DuoFresh, per cassetta di risciacquo da incasso Sigma 8 cm
- Set di prolunga Geberit per cassette di risciacquo da incasso Sigma, Omega e Kappa

## INFO

- PER MAGGIORI INFORMAZIONI INQUADRA IL QR CODE

No. art.	Colore / superficie	Materiale	B cm	H cm	T cm	Modello
115.882.KH.1	Placca, Tasto: cromo / Lucido Anello design: cromo opaco	Materiale sintetico	24.6	16.4	1.2	Risciacquo a due quantità

# Placca di comando Geberit Sigma20, rotondo, risciacquo a due quantità



## DESTINAZIONI D'USO

- Per l'azionamento del risciacquo con cassette di risciacquo da incasso Sigma

## PROPRIETÀ

- Azionamento frontale
- Perni di comando isolati acusticamente, regolazione veloce senz'attrezzi

## DATI TECNICI

Forza di azionamento (N) max 20 N

Forma del pulsante rotondo

## MATERIALE IN DOTAZIONE

- Telaio di fissaggio
- 2 perni distanziatori
- 2 perni di comando

## ACCESSORI

- Bocchetta d'inserimento per stick Geberit DuoFresh, per cassetta di risciacquo da incasso Sigma 12 cm
- Bocchetta d'inserimento per stick Geberit DuoFresh, per cassetta di risciacquo da incasso Sigma 8 cm

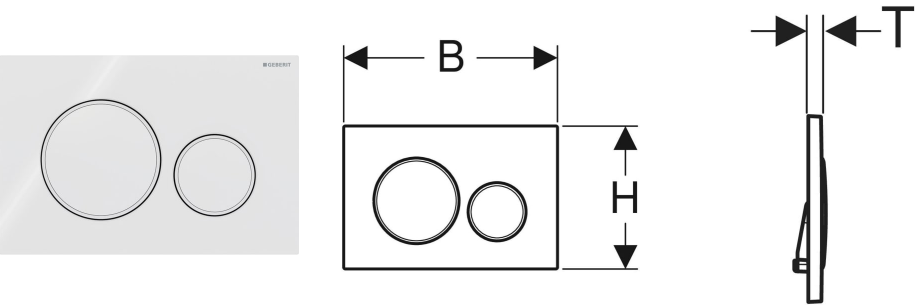
- Modulo Geberit DuoFresh con attivazione automatica e bocchetta d'inserimento per stick Geberit DuoFresh, per cassetta di risciacquo da incasso Sigma 12 cm
- Modulo Geberit DuoFresh con attivazione automatica e bocchetta d'inserimento per stick Geberit DuoFresh, per cassetta di risciacquo da incasso Sigma 8 cm
- Set di prolunga Geberit per cassette di risciacquo da incasso Sigma, Omega e Kappa

## INFO

- PER MAGGIORI INFORMAZIONI INQUADRA IL QR CODE

No. art.	Colore / superficie	Materiale	B cm	H cm	T cm	Modello
115.882.01.1	Placca, Tasto: bianco opaco / Rivestimento facile da pulire Anello design: bianco / Lucido	Materiale sintetico	24.6	16.4	1.2	Risciacquo a due quantità

# Placca di comando Geberit Sigma20, rotondo, risciacquo a due quantità



## DESTINAZIONI D'USO

- Per l'azionamento del risciacquo con cassette di risciacquo da incasso Sigma

## PROPRIETÀ

- Azionamento frontale
- Perni di comando isolati acusticamente, regolazione veloce senz'attrezzi

## DATI TECNICI

Forza di azionamento (N) max 20 N

Forma del pulsante rotondo

## MATERIALE IN DOTAZIONE

- Telaio di fissaggio
- 2 perni distanziatori
- 2 perni di comando

## ACCESSORI

- Bocchetta d'inserimento per stick Geberit DuoFresh, per cassetta di risciacquo da incasso Sigma 12 cm
- Bocchetta d'inserimento per stick Geberit DuoFresh, per cassetta di risciacquo da incasso Sigma 8 cm

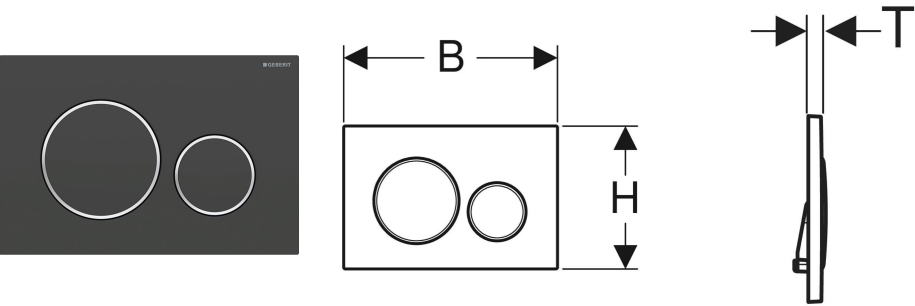
- Modulo Geberit DuoFresh con attivazione automatica e bocchetta d'inserimento per stick Geberit DuoFresh, per cassetta di risciacquo da incasso Sigma 12 cm
- Modulo Geberit DuoFresh con attivazione automatica e bocchetta d'inserimento per stick Geberit DuoFresh, per cassetta di risciacquo da incasso Sigma 8 cm
- Set di prolunga Geberit per cassette di risciacquo da incasso Sigma, Omega e Kappa

## INFO

- PER MAGGIORI INFORMAZIONI INQUADRA IL QR CODE

No. art.	Colore / superficie	Materiale	B cm	H cm	T cm	Modello
115.882.11.1	Placca, Tasto: bianco / Lucido Anello design: bianco opaco	Materiale sintetico	24.6	16.4	1.2	Risciacquo a due quantità

# Placca di comando Geberit Sigma20, rotondo, risciacquo a due quantità



## DESTINAZIONI D'USO

- Per l'azionamento del risciacquo con cassette di risciacquo da incasso Sigma

## PROPRIETÀ

- Azionamento frontale
- Perni di comando isolati acusticamente, regolazione veloce senz'attrezzi

## DATI TECNICI

Forza di azionamento (N) max 20 N

Forma del pulsante rotondo

## MATERIALE IN DOTAZIONE

- Telaio di fissaggio
- 2 perni distanziatori
- 2 perni di comando

## ACCESSORI

- Bocchetta d'inserimento per stick Geberit DuoFresh, per cassetta di risciacquo da incasso Sigma 12 cm
- Bocchetta d'inserimento per stick Geberit DuoFresh, per cassetta di risciacquo da incasso Sigma 8 cm

- Modulo Geberit DuoFresh con attivazione automatica e bocchetta d'inserimento per stick Geberit DuoFresh, per cassetta di risciacquo da incasso Sigma 12 cm
- Modulo Geberit DuoFresh con attivazione automatica e bocchetta d'inserimento per stick Geberit DuoFresh, per cassetta di risciacquo da incasso Sigma 8 cm
- Set di prolunga Geberit per cassette di risciacquo da incasso Sigma, Omega e Kappa

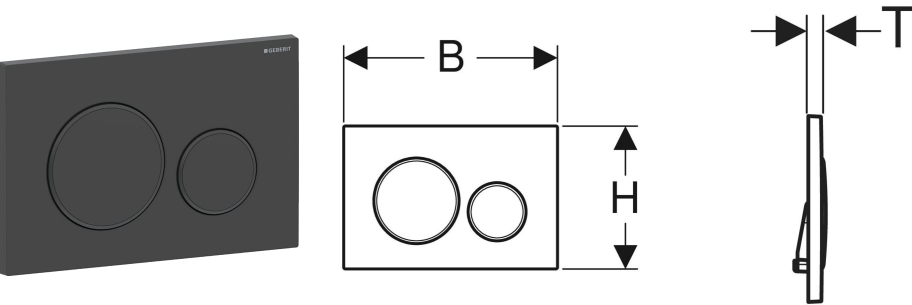
## INFO

- PER MAGGIORI INFORMAZIONI INQUADRA IL QR CODE

No. art.	Colore / superficie	Materiale	B cm	H cm	T cm	Modello
115.882.14.1	Placca, Tasto: nero opaco / Rivestimento facile da pulire Anello design: cromo / Lucido	Materiale sintetico	24.6	16.4	1.2	Risciacquo a due quantità



# Placca di comando Geberit Sigma20, rotondo, risciacquo a due quantità



## DESTINAZIONI D'USO

- Per l'azionamento del risciacquo con cassette di risciacquo da incasso Sigma

## PROPRIETÀ

- Azionamento frontale
- Perni di comando isolati acusticamente, regolazione veloce senz'attrezzi

## DATI TECNICI

Forza di azionamento (N) max 20 N

Forma del pulsante rotondo

## MATERIALE IN DOTAZIONE

- Telaio di fissaggio
- 2 perni distanziatori
- 2 perni di comando

## ACCESSORI

- Bocchetta d'inserimento per stick Geberit DuoFresh, per cassetta di risciacquo da incasso Sigma 12 cm
- Bocchetta d'inserimento per stick Geberit DuoFresh, per cassetta di risciacquo da incasso Sigma 8 cm

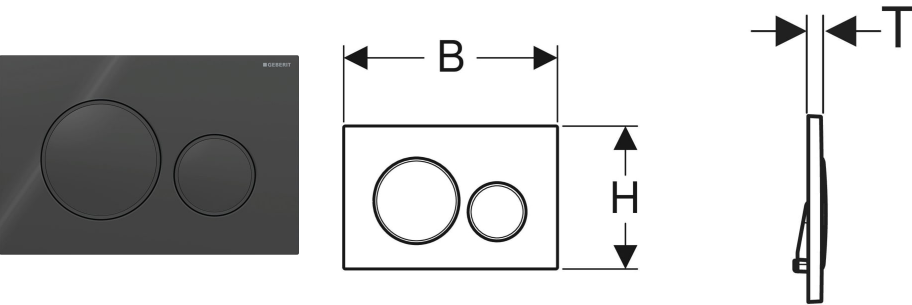
- Modulo Geberit DuoFresh con attivazione automatica e bocchetta d'inserimento per stick Geberit DuoFresh, per cassetta di risciacquo da incasso Sigma 12 cm
- Modulo Geberit DuoFresh con attivazione automatica e bocchetta d'inserimento per stick Geberit DuoFresh, per cassetta di risciacquo da incasso Sigma 8 cm
- Set di prolunga Geberit per cassette di risciacquo da incasso Sigma, Omega e Kappa

## INFO

- PER MAGGIORI INFORMAZIONI INQUADRA IL QR CODE

No. art.	Colore / superficie	Materiale	B cm	H cm	T cm	Modello
115.882.16.1	Placca, Tasto: nero opaco / Rivestimento facile da pulire Anello design: nero / Lucido	Materiale sintetico	24.6	16.4	1.2	Risciacquo a due quantità

# Placca di comando Geberit Sigma20, rotondo, risciacquo a due quantità



## DESTINAZIONI D'USO

- Per l'azionamento del risciacquo con cassette di risciacquo da incasso Sigma

## PROPRIETÀ

- Azionamento frontale
- Perni di comando isolati acusticamente, regolazione veloce senz'attrezzi

## DATI TECNICI

Forza di azionamento (N) max 20 N

Forma del pulsante rotondo

## MATERIALE IN DOTAZIONE

- Telaio di fissaggio
- 2 perni distanziatori
- 2 perni di comando

## ACCESSORI

- Bocchetta d'inserimento per stick Geberit DuoFresh, per cassetta di risciacquo da incasso Sigma 12 cm
- Bocchetta d'inserimento per stick Geberit DuoFresh, per cassetta di risciacquo da incasso Sigma 8 cm

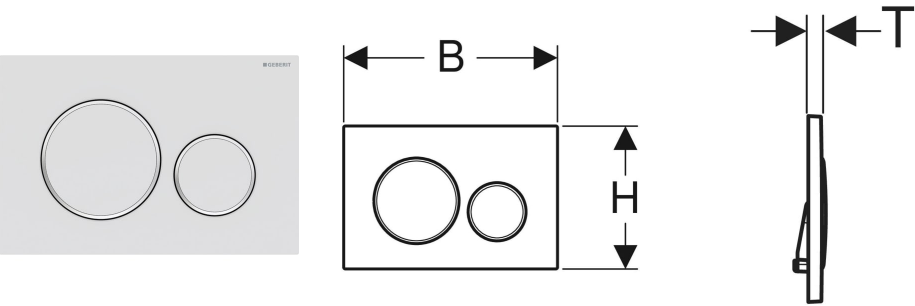
- Modulo Geberit DuoFresh con attivazione automatica e bocchetta d'inserimento per stick Geberit DuoFresh, per cassetta di risciacquo da incasso Sigma 12 cm
- Modulo Geberit DuoFresh con attivazione automatica e bocchetta d'inserimento per stick Geberit DuoFresh, per cassetta di risciacquo da incasso Sigma 8 cm
- Set di prolunga Geberit per cassette di risciacquo da incasso Sigma, Omega e Kappa

## INFO

- PER MAGGIORI INFORMAZIONI INQUADRA IL QR CODE

No. art.	Colore / superficie	Materiale	B cm	H cm	T cm	Modello
115.882.DW.1	Placca, Tasto: nero / Lucido Anello design: nero opaco	Materiale sintetico	24.6	16.4	1.2	Risciacquo a due quantità

# Placca di comando Geberit Sigma20, rotondo, risciacquo a due quantità



## DESTINAZIONI D'USO

- Per l'azionamento del risciacquo con cassette di risciacquo da incasso Sigma

## PROPRIETÀ

- Azionamento frontale
- Perni di comando isolati acusticamente, regolazione veloce senz'attrezzi

## DATI TECNICI

Forza di azionamento (N) max 20 N

Forma del pulsante rotondo

## MATERIALE IN DOTAZIONE

- Telaio di fissaggio
- 2 perni distanziatori
- 2 perni di comando

## ACCESSORI

- Bocchetta d'inserimento per stick Geberit DuoFresh, per cassetta di risciacquo da incasso Sigma 12 cm
- Bocchetta d'inserimento per stick Geberit DuoFresh, per cassetta di risciacquo da incasso Sigma 8 cm


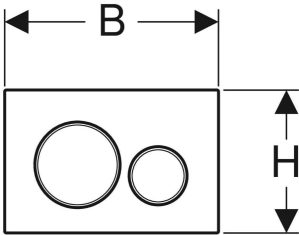
- Modulo Geberit DuoFresh con attivazione automatica e bocchetta d'inserimento per stick Geberit DuoFresh, per cassetta di risciacquo da incasso Sigma 12 cm
- Modulo Geberit DuoFresh con attivazione automatica e bocchetta d'inserimento per stick Geberit DuoFresh, per cassetta di risciacquo da incasso Sigma 8 cm
- Set di prolunga Geberit per cassette di risciacquo da incasso Sigma, Omega e Kappa

## INFO

- PER MAGGIORI INFORMAZIONI INQUADRA IL QR CODE

No. art.	Colore / superficie	Materiale	B cm	H cm	T cm	Modello
115.882.JT.1	Placca, Tasto: bianco opaco / Rivestimento facile da pulire Anello design: cromo / Lucido	Materiale sintetico	24.6	16.4	1.2	Risciacquo a due quantità

# Placca di comando Geberit Sigma20, rotondo, risciacquo a due quantità



## DESTINAZIONI D'USO

- Per l'azionamento del risciacquo con cassette di risciacquo da incasso Sigma

## PROPRIETÀ

- Azionamento frontale
- Perni di comando isolati acusticamente, regolazione veloce senz'attrezzi

## DATI TECNICI

Forza di azionamento (N) max 20 N

Forma del pulsante rotondo

## MATERIALE IN DOTAZIONE

- Telaio di fissaggio
- 2 perni distanziatori
- 2 perni di comando

## ACCESSORI

- Bocchetta d'inserimento per stick Geberit DuoFresh, per cassetta di risciacquo da incasso Sigma 12 cm
- Bocchetta d'inserimento per stick Geberit DuoFresh, per cassetta di risciacquo da incasso Sigma 8 cm

- Modulo Geberit DuoFresh con attivazione automatica e bocchetta d'inserimento per stick Geberit DuoFresh, per cassetta di risciacquo da incasso Sigma 12 cm
- Modulo Geberit DuoFresh con attivazione automatica e bocchetta d'inserimento per stick Geberit DuoFresh, per cassetta di risciacquo da incasso Sigma 8 cm
- Set di prolunga Geberit per cassette di risciacquo da incasso Sigma, Omega e Kappa

## INFO

- PER MAGGIORI INFORMAZIONI INQUADRA IL QR CODE

No. art.	Colore / superficie	Materiale	B cm	H cm	T cm	Modello
115.882.KK.1	Placca, Tasto: bianco / Lucido Anello design: oro / Lucido	Materiale sintetico	24.6	16.4	1.2	Risciacquo a due quantità