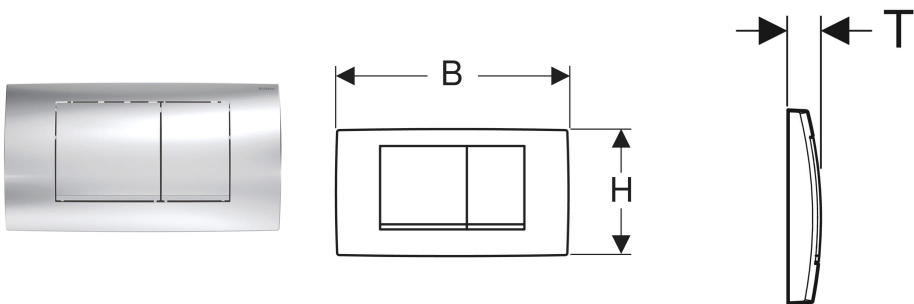


Placca di comando Geberit Twinline30, squadrato, risciacquo a due quantità



DESTINAZIONI D'USO

- Per l'azionamento del risciacquo con cassette di risciacquo da incasso Twinline

PROPRIETÀ

- Azionamento frontale

DATI TECNICI

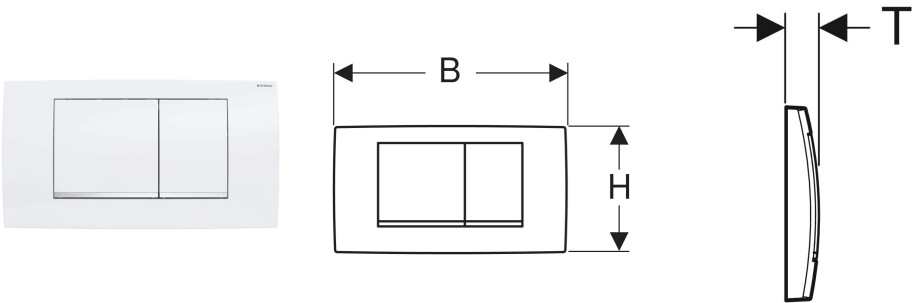
Forma del pulsante squadrato

MATERIALE IN DOTAZIONE

- Telaio di fissaggio
- 2 perni di comando
- Materiale di fissaggio

No. art.	Colore / superficie	Materiale	B cm	H cm	T cm	Modello
115.899.KH.1	Placca, Tasto: cromo / Lucido Profilo design: cromo / Satinato	Materiale sintetico	34	18.5	3.2	Risciacquo a due quantità

Placca di comando Geberit Twinline30, squadrato, risciacquo a due quantità



DESTINAZIONI D'USO

- Per l'azionamento del risciacquo con cassette di risciacquo da incasso Twinline

PROPRIETÀ

- Azionamento frontale

DATI TECNICI

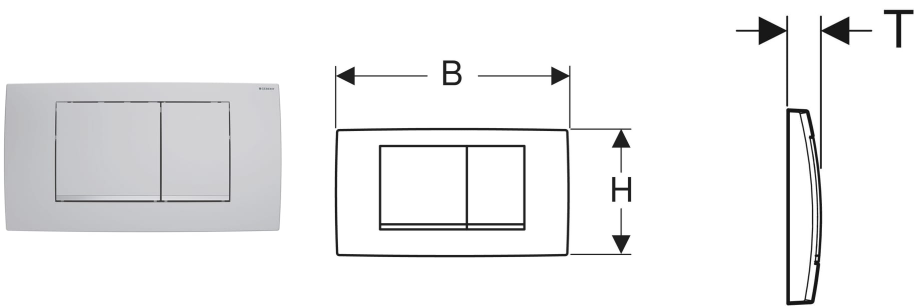
Forma del pulsante squadrato

MATERIALE IN DOTAZIONE

- Telaio di fissaggio
- 2 perni di comando
- Materiale di fissaggio

No. art.	Colore / superficie	Materiale	B cm	H cm	T cm	Modello
115.899.KJ.1	Placca, Tasto: bianco / Lucido Profilo design: cromo / Lucido	Materiale sintetico	34	18.5	3.2	Risciacquo a due quantità

Placca di comando Geberit Twinline30, squadrato, risciacquo a due quantità



DESTINAZIONI D'USO

- Per l'azionamento del risciacquo con cassette di risciacquo da incasso Twinline

PROPRIETÀ

- Azionamento frontale

DATI TECNICI

Forma del pulsante squadrato

MATERIALE IN DOTAZIONE

- Telaio di fissaggio
- 2 perni di comando
- Materiale di fissaggio

No. art.	Colore / superficie	Materiale	B cm	H cm	T cm	Modello
115.899.JQ.1	Placca, Tasto: cromo / satinata, rivestimento facile da pulire Profilo design: cromo / Lucido	Materiale sintetico	34	18.5	3.2	Risciacquo a due quantità