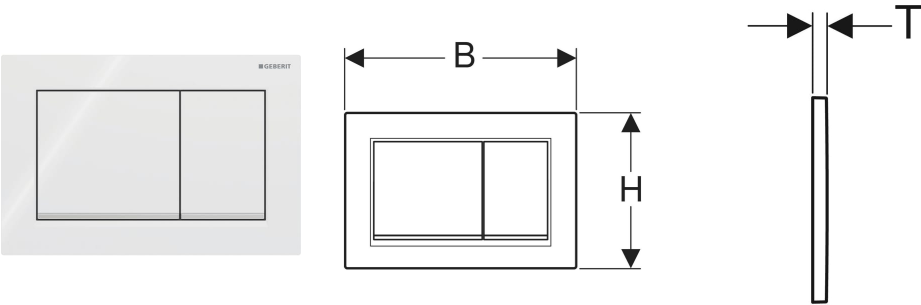


Placca di comando Geberit Omega20, squadrato, risciacquo a due quantità



DESTINAZIONI D'USO

- Per l'azionamento del risciacquo con cassette di risciacquo da incasso Omega

PROPRIETÀ

- Azionamento dall'alto o frontale
- Perni di comando isolati acusticamente, regolazione veloce senz'attrezzi

DATI TECNICI

Forza di azionamento (N) max	20 N
Forma del pulsante	squadrato

MATERIALE IN DOTAZIONE

- Telaio di fissaggio
- 2 perni distanziatori
- 2 perni di comando

- Materiale di fissaggio

ACCESSORI

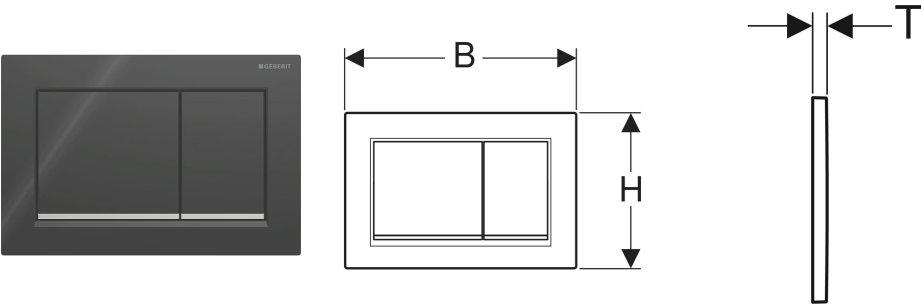
- Set di prolunga Geberit per cassette di risciacquo da incasso Sigma, Omega e Kappa

INFO

- PER MAGGIORI INFORMAZIONI INQUADRA IL QR CODE

No. art.	Colore / superficie	Materiale	B cm	H cm	T cm	Modello
115.080.KJ.1	Placca, Tasto: bianco / Lucido Profilo design: cromo / Lucido	Materiale sintetico	21.2	14.2	1	Risciacquo a due quantità

# Placca di comando Geberit Omega20, squadrato, risciacquo a due quantità



### DESTINAZIONI D'USO

- Per l'azionamento del risciacquo con cassette di risciacquo da incasso Omega

### PROPRIETÀ

- Azionamento dall'alto o frontale
- Perni di comando isolati acusticamente, regolazione veloce senz'attrezzi

### DATI TECNICI

Forza di azionamento (N) max	20 N
Forma del pulsante	squadrato

### MATERIALE IN DOTAZIONE

- Telaio di fissaggio
- 2 perni distanziatori
- 2 perni di comando

- Materiale di fissaggio

### ACCESSORI

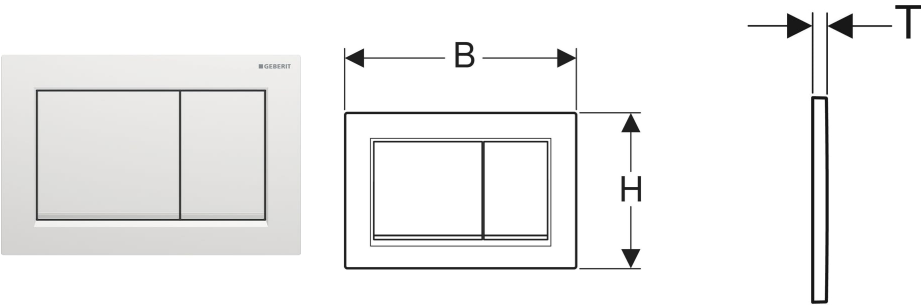
- Set di prolunga Geberit per cassette di risciacquo da incasso Sigma, Omega e Kappa

### INFO

- PER MAGGIORI INFORMAZIONI INQUADRA IL QR CODE

No. art.	Colore / superficie	Materiale	B cm	H cm	T cm	Modello
115.080.KM.1	Placca, Tasto: nero / Lucido Profilo design: cromo / Lucido	Materiale sintetico	21.2	14.2	1	Risciacquo a due quantità

# Placca di comando Geberit Omega20, squadrato, risciacquo a due quantità



## DESTINAZIONI D'USO

- Per l'azionamento del risciacquo con cassette di risciacquo da incasso Omega

## PROPRIETÀ

- Azionamento dall'alto o frontale
- Perni di comando isolati acusticamente, regolazione veloce senz'attrezzi

## DATI TECNICI

Forza di azionamento (N) max	20 N
Forma del pulsante	squadrato

## MATERIALE IN DOTAZIONE

- Telaio di fissaggio
- 2 perni distanziatori
- 2 perni di comando

- Materiale di fissaggio

## ACCESSORI

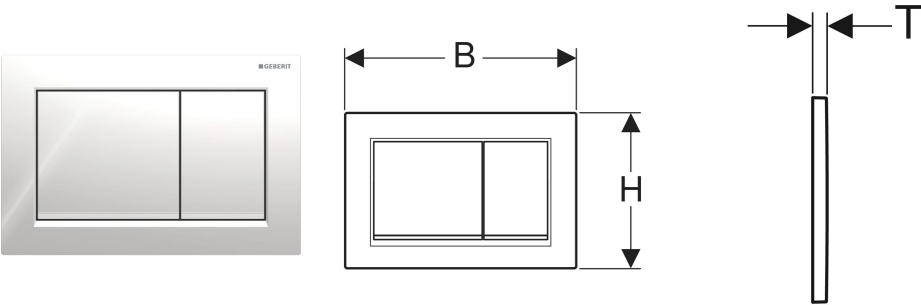
- Set di prolunga Geberit per cassette di risciacquo da incasso Sigma, Omega e Kappa

## INFO

- PER MAGGIORI INFORMAZIONI INQUADRA IL QR CODE

No. art.	Colore / superficie	Materiale	B cm	H cm	T cm	Modello
115.080.JQ.1	Placca, Tasto: cromo / satinata, rivestimento facile da pulire Profilo design: cromo / Lucido	Materiale sintetico	21.2	14.2	1	Risciacquo a due quantità

# Placca di comando Geberit Omega20, squadrato, risciacquo a due quantità



## DESTINAZIONI D'USO

- Per l'azionamento del risciacquo con cassette di risciacquo da incasso Omega

## PROPRIETÀ

- Azionamento dall'alto o frontale
- Perni di comando isolati acusticamente, regolazione veloce senz'attrezzi

## DATI TECNICI

Forza di azionamento (N) max	20 N
Forma del pulsante	squadrato

## MATERIALE IN DOTAZIONE

- Telaio di fissaggio
- 2 perni distanziatori
- 2 perni di comando

- Materiale di fissaggio

## ACCESSORI

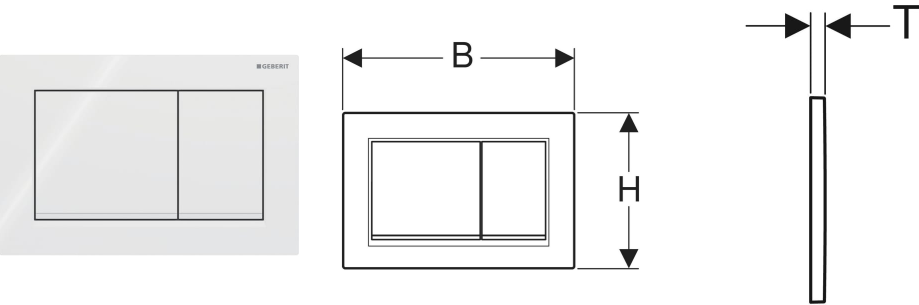
- Set di prolunga Geberit per cassette di risciacquo da incasso Sigma, Omega e Kappa

## INFO

- PER MAGGIORI INFORMAZIONI INQUADRA IL QR CODE

No. art.	Colore / superficie	Materiale	B cm	H cm	T cm	Modello
115.080.KH.1	Placca, Tasto: cromo / Lucido Profilo design: cromo / Satinato	Materiale sintetico	21.2	14.2	1	Risciacquo a due quantità

# Placca di comando Geberit Omega20, squadrato, risciacquo a due quantità



## DESTINAZIONI D'USO

- Per l'azionamento del risciacquo con cassette di risciacquo da incasso Omega

## PROPRIETÀ

- Azionamento dall'alto o frontale
- Perni di comando isolati acusticamente, regolazione veloce senz'attrezzi

## DATI TECNICI

Forza di azionamento (N) max	20 N
Forma del pulsante	squadrato

## MATERIALE IN DOTAZIONE

- Telaio di fissaggio
- 2 perni distanziatori
- 2 perni di comando

- Materiale di fissaggio

## ACCESSORI

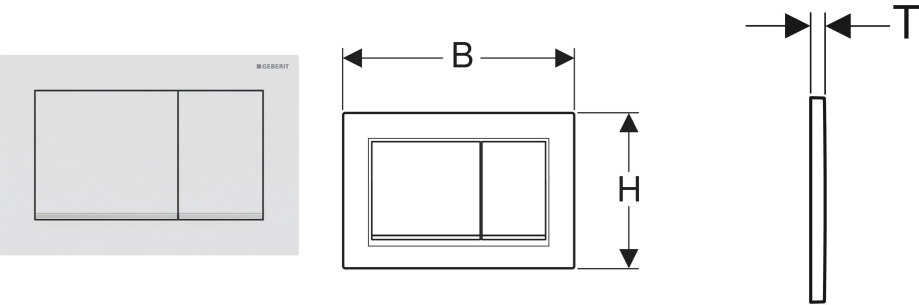
- Set di prolunga Geberit per cassette di risciacquo da incasso Sigma, Omega e Kappa

## INFO

- PER MAGGIORI INFORMAZIONI INQUADRA IL QR CODE

No. art.	Colore / superficie	Materiale	B cm	H cm	T cm	Modello
115.080.11.1	Placca, Tasto: bianco / Lucido Profilo design: bianco opaco	Materiale sintetico	21.2	14.2	1	Risciacquo a due quantità

# Placca di comando Geberit Omega20, squadrato, risciacquo a due quantità



## DESTINAZIONI D'USO

- Per l'azionamento del risciacquo con cassette di risciacquo da incasso Omega

## PROPRIETÀ

- Azionamento dall'alto o frontale
- Perni di comando isolati acusticamente, regolazione veloce senz'attrezzi

## DATI TECNICI

Forza di azionamento (N) max	20 N
Forma del pulsante	squadrato

## MATERIALE IN DOTAZIONE

- Telaio di fissaggio
- 2 perni distanziatori
- 2 perni di comando

- Materiale di fissaggio

## ACCESSORI

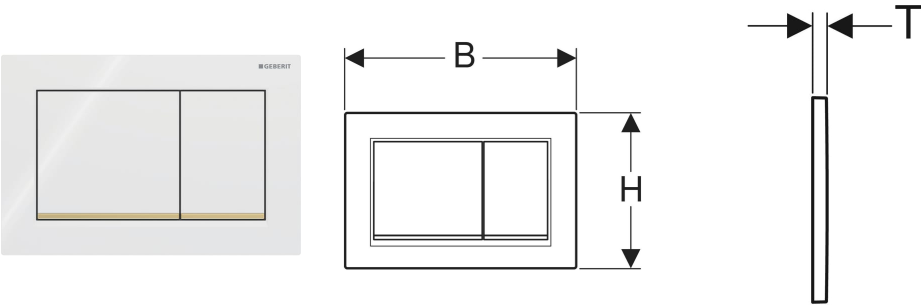
- Set di prolunga Geberit per cassette di risciacquo da incasso Sigma, Omega e Kappa

## INFO

- PER MAGGIORI INFORMAZIONI INQUADRA IL QR CODE

No. art.	Colore / superficie	Materiale	B cm	H cm	T cm	Modello
115.080.JT.1	Placca, Tasto: bianco opaco / Rivestimento facile da pulire Profilo design: cromo / Lucido	Materiale sintetico	21.2	14.2	1	Risciacquo a due quantità

Placca di comando Geberit Omega20, squadrato, risciacquo a due quantità



DESTINAZIONI D'USO

- Per l'azionamento del risciacquo con cassette di risciacquo da incasso Omega

PROPRIETÀ

- Azionamento dall'alto o frontale
- Perni di comando isolati acusticamente, regolazione veloce senz'attrezzi

DATI TECNICI

Forza di azionamento (N) max	20 N
Forma del pulsante	squadrato

MATERIALE IN DOTAZIONE

- Telaio di fissaggio
- 2 perni distanziatori
- 2 perni di comando

- Materiale di fissaggio

ACCESSORI

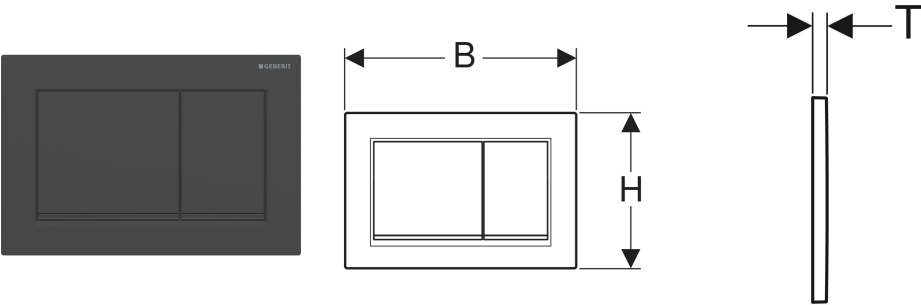
- Set di prolunga Geberit per cassette di risciacquo da incasso Sigma, Omega e Kappa

INFO

- PER MAGGIORI INFORMAZIONI INQUADRA IL QR CODE

No. art.	Colore / superficie	Materiale	B cm	H cm	T cm	Modello
115.080.KK.1	Placca, Tasto: bianco / Lucido Profilo design: oro / Lucido	Materiale sintetico	21.2	14.2	1	Risciacquo a due quantità

# Placca di comando Geberit Omega20, squadrato, risciacquo a due quantità



## DESTINAZIONI D'USO

- Per l'azionamento del risciacquo con cassette di risciacquo da incasso Omega

## PROPRIETÀ

- Azionamento dall'alto o frontale
- Perni di comando isolati acusticamente, regolazione veloce senz'attrezzi

## DATI TECNICI

Forza di azionamento (N) max	20 N
Forma del pulsante	squadrato

## MATERIALE IN DOTAZIONE

- Telaio di fissaggio
- 2 perni distanziatori
- 2 perni di comando

- Materiale di fissaggio

## ACCESSORI

- Set di prolunga Geberit per cassette di risciacquo da incasso Sigma, Omega e Kappa

## INFO

- PER MAGGIORI INFORMAZIONI INQUADRA IL QR CODE

No. art.	Colore / superficie	Materiale	B cm	H cm	T cm	Modello
115.080.16.1	Placca, Tasto: nero opaco / Rivestimento facile da pulire Profilo design: nero / Lucido	Materiale sintetico	21.2	14.2	1	Risciacquo a due quantità