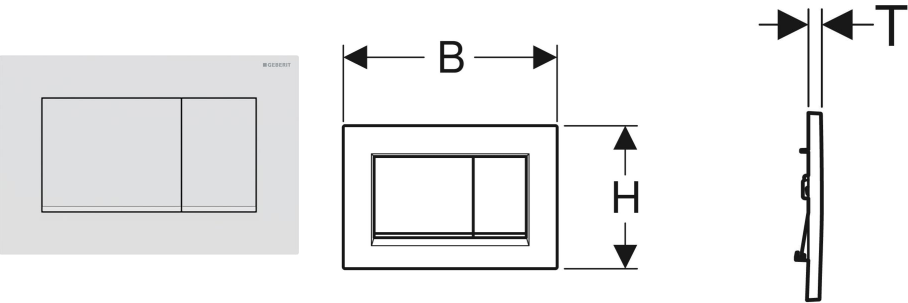


Placca di comando Geberit Sigma20, squadrato, risciacquo a due quantità



DESTINAZIONI D'USO

- Per l'azionamento del risciacquo con cassette di risciacquo da incasso Sigma

PROPRIETÀ

- Azionamento frontale
- Perni di comando isolati acusticamente, regolazione veloce senz'attrezzi

DATI TECNICI

Forza di azionamento (N) max 20 N

Forma del pulsante

squadrato

MATERIALE IN DOTAZIONE

- Telaio di fissaggio
- 2 perni distanziatori
- 2 perni di comando

ACCESSORI

- Bocchetta d'inserimento per stick Geberit DuoFresh, per cassetta di risciacquo da incasso Sigma 12 cm
- Bocchetta d'inserimento per stick Geberit DuoFresh, per cassetta di risciacquo da incasso Sigma 8 cm

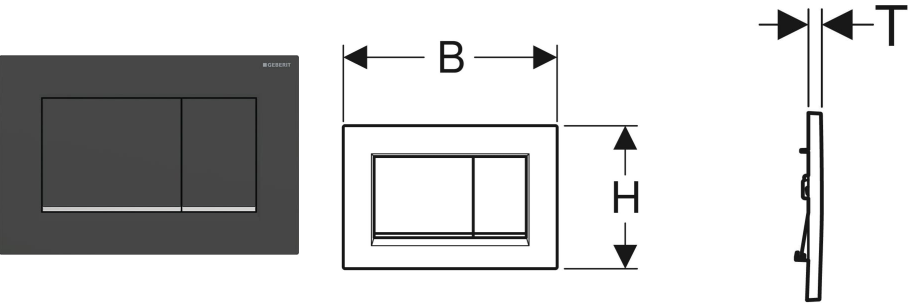
- Set di prolunga Geberit per cassette di risciacquo da incasso Sigma, Omega e Kappa
- Modulo Geberit DuoFresh con attivazione automatica e bocchetta d'inserimento per stick Geberit DuoFresh, per cassetta di risciacquo da incasso Sigma 12 cm
- Modulo Geberit DuoFresh con attivazione automatica e bocchetta d'inserimento per stick Geberit DuoFresh, per cassetta di risciacquo da incasso Sigma 8 cm

INFO

- PER MAGGIORI INFORMAZIONI INQUADRA IL QR CODE

No. art.	Colore / superficie	Materiale	B cm	H cm	T cm	Modello
115.883.01.1	Placca, Tasto: bianco opaco / Rivestimento facile da pulire Profilo design: bianco / Lucido	Materiale sintetico	24.6	16.4	1.2	Risciacquo a due quantità

Placca di comando Geberit Sigma20, squadrato, risciacquo a due quantità



DESTINAZIONI D'USO

- Per l'azionamento del risciacquo con cassette di risciacquo da incasso Sigma

PROPRIETÀ

- Azionamento frontale
- Perni di comando isolati acusticamente, regolazione veloce senz'attrezzi

DATI TECNICI

Forza di azionamento (N) max 20 N

Forma del pulsante

squadrato

MATERIALE IN DOTAZIONE

- Telaio di fissaggio
- 2 perni distanziatori
- 2 perni di comando

ACCESSORI

- Bocchetta d'inserimento per stick Geberit DuoFresh, per cassetta di risciacquo da incasso Sigma 12 cm
- Bocchetta d'inserimento per stick Geberit DuoFresh, per cassetta di risciacquo da incasso Sigma 8 cm

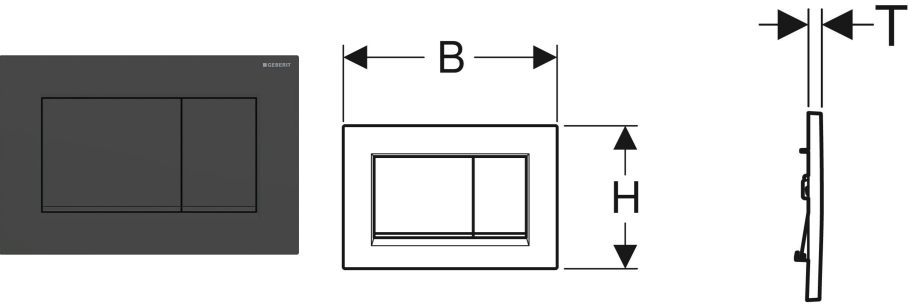
- Set di prolunga Geberit per cassette di risciacquo da incasso Sigma, Omega e Kappa
- Modulo Geberit DuoFresh con attivazione automatica e bocchetta d'inserimento per stick Geberit DuoFresh, per cassetta di risciacquo da incasso Sigma 12 cm
- Modulo Geberit DuoFresh con attivazione automatica e bocchetta d'inserimento per stick Geberit DuoFresh, per cassetta di risciacquo da incasso Sigma 8 cm

INFO

- PER MAGGIORI INFORMAZIONI INQUADRA IL QR CODE

No. art.	Colore / superficie	Materiale	B cm	H cm	T cm	Modello
115.883.14.1	Placca, Tasto: nero opaco / Rivestimento facile da pulire Profilo design: cromo / Lucido	Materiale sintetico	24.6	16.4	1.2	Risciacquo a due quantità

Placca di comando Geberit Sigma20, squadrato, risciacquo a due quantità



DESTINAZIONI D'USO

- Per l'azionamento del risciacquo con cassette di risciacquo da incasso Sigma

PROPRIETÀ

- Azionamento frontale
- Perni di comando isolati acusticamente, regolazione veloce senz'attrezzi

DATI TECNICI

Forza di azionamento (N) max 20 N

Forma del pulsante

squadrato

MATERIALE IN DOTAZIONE

- Telaio di fissaggio
- 2 perni distanziatori
- 2 perni di comando

ACCESSORI

- Bocchetta d'inserimento per stick Geberit DuoFresh, per cassetta di risciacquo da incasso Sigma 12 cm
- Bocchetta d'inserimento per stick Geberit DuoFresh, per cassetta di risciacquo da incasso Sigma 8 cm

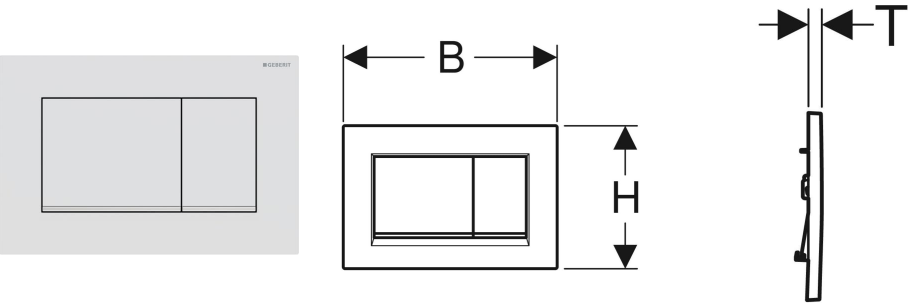
- Set di prolunga Geberit per cassette di risciacquo da incasso Sigma, Omega e Kappa
- Modulo Geberit DuoFresh con attivazione automatica e bocchetta d'inserimento per stick Geberit DuoFresh, per cassetta di risciacquo da incasso Sigma 12 cm
- Modulo Geberit DuoFresh con attivazione automatica e bocchetta d'inserimento per stick Geberit DuoFresh, per cassetta di risciacquo da incasso Sigma 8 cm

INFO

- PER MAGGIORI INFORMAZIONI INQUADRA IL QR CODE

No. art.	Colore / superficie	Materiale	B cm	H cm	T cm	Modello
115.883.16.1	Placca, Tasto: nero opaco / Rivestimento facile da pulire Profilo design: nero / Lucido	Materiale sintetico	24.6	16.4	1.2	Risciacquo a due quantità

Placca di comando Geberit Sigma20, squadrato, risciacquo a due quantità



DESTINAZIONI D'USO

- Per l'azionamento del risciacquo con cassette di risciacquo da incasso Sigma

PROPRIETÀ

- Azionamento frontale
- Perni di comando isolati acusticamente, regolazione veloce senz'attrezzi

DATI TECNICI

Forza di azionamento (N) max 20 N

Forma del pulsante squadrato

MATERIALE IN DOTAZIONE

- Telaio di fissaggio
- 2 perni distanziatori
- 2 perni di comando

ACCESSORI

- Bocchetta d'inserimento per stick Geberit DuoFresh, per cassetta di risciacquo da incasso Sigma 12 cm
- Bocchetta d'inserimento per stick Geberit DuoFresh, per cassetta di risciacquo da incasso Sigma 8 cm

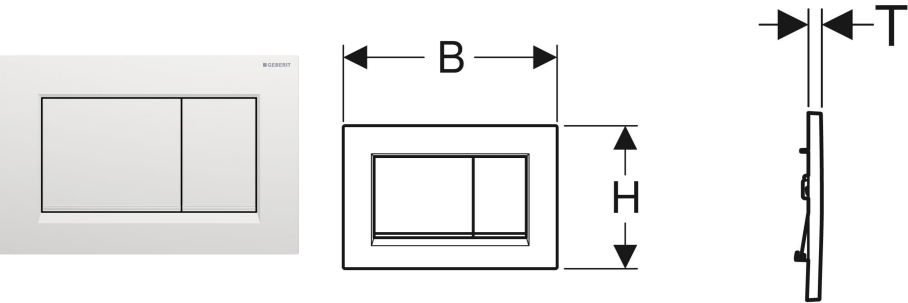
- Set di prolunga Geberit per cassette di risciacquo da incasso Sigma, Omega e Kappa
- Modulo Geberit DuoFresh con attivazione automatica e bocchetta d'inserimento per stick Geberit DuoFresh, per cassetta di risciacquo da incasso Sigma 12 cm
- Modulo Geberit DuoFresh con attivazione automatica e bocchetta d'inserimento per stick Geberit DuoFresh, per cassetta di risciacquo da incasso Sigma 8 cm

INFO

- PER MAGGIORI INFORMAZIONI INQUADRA IL QR CODE

No. art.	Colore / superficie	Materiale	B cm	H cm	T cm	Modello
115.883.JT.1	Placca, Tasto: bianco opaco / Rivestimento facile da pulire Profilo design: cromo / Lucido	Materiale sintetico	24.6	16.4	1.2	Risciacquo a due quantità

Placca di comando Geberit Sigma20, squadrato, risciacquo a due quantità



DESTINAZIONI D'USO

- Per l'azionamento del risciacquo con cassette di risciacquo da incasso Sigma

PROPRIETÀ

- Azionamento frontale
- Perni di comando isolati acusticamente, regolazione veloce senz'attrezzi

DATI TECNICI

Forza di azionamento (N) max 20 N

Forma del pulsante squadrato

MATERIALE IN DOTAZIONE

- Telaio di fissaggio
- 2 perni distanziatori
- 2 perni di comando

ACCESSORI

- Bocchetta d'inserimento per stick Geberit DuoFresh, per cassetta di risciacquo da incasso Sigma 12 cm
- Bocchetta d'inserimento per stick Geberit DuoFresh, per cassetta di risciacquo da incasso Sigma 8 cm

- Set di prolunga Geberit per cassette di risciacquo da incasso Sigma, Omega e Kappa
- Modulo Geberit DuoFresh con attivazione automatica e bocchetta d'inserimento per stick Geberit DuoFresh, per cassetta di risciacquo da incasso Sigma 12 cm
- Modulo Geberit DuoFresh con attivazione automatica e bocchetta d'inserimento per stick Geberit DuoFresh, per cassetta di risciacquo da incasso Sigma 8 cm

INFO

- PER MAGGIORI INFORMAZIONI INQUADRA IL QR CODE

No. art.	Colore / superficie	Materiale	B cm	H cm	T cm	Modello
115.883.JQ.1	Placca, Tasto: cromo / satinata, rivestimento facile da pulire Profilo design: cromo / Lucido	Materiale sintetico	24.6	16.4	1.2	Risciacquo a due quantità