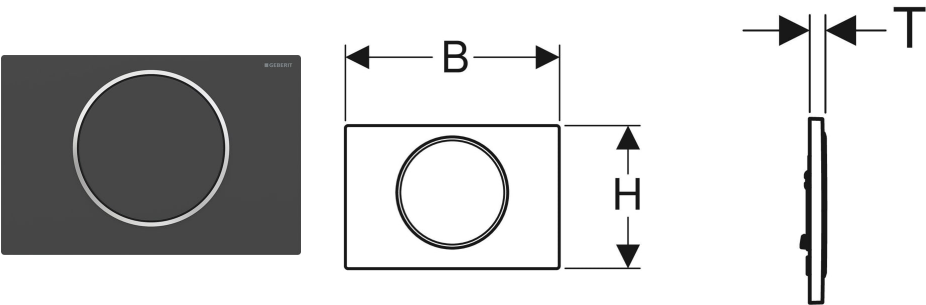


Placca di comando Geberit Sigma10, squadrato, risciacquo con possibilità d'interruzione



DESTINAZIONI D'USO

- Per l'azionamento del risciacquo con cassette di risciacquo da incasso Sigma

PROPRIETÀ

- Azionamento frontale
- Perni di comando isolati acusticamente, regolazione veloce senz'attrezzi

DATI TECNICI

Forza di azionamento (N) max 20 N

Forma del pulsante

rotondo

MATERIALE IN DOTAZIONE

- Telaio di fissaggio
- 2 perni distanziatori
- Perno di comando
- Levetta d'interruzione

ACCESSORI

- Bocchetta d'inserimento per stick Geberit DuoFresh, per cassetta di risciacquo da incasso Sigma 12 cm

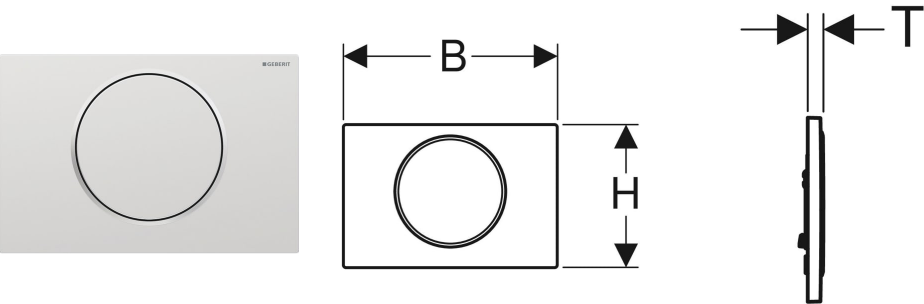
- Bocchetta d'inserimento per stick Geberit DuoFresh, per cassetta di risciacquo da incasso Sigma 8 cm
- Modulo Geberit DuoFresh con attivazione automatica e bocchetta d'inserimento per stick Geberit DuoFresh, per cassetta di risciacquo da incasso Sigma 12 cm
- Modulo Geberit DuoFresh con attivazione automatica e bocchetta d'inserimento per stick Geberit DuoFresh, per cassetta di risciacquo da incasso Sigma 8 cm
- Set di prolunga Geberit per cassette di risciacquo da incasso Sigma, Omega e Kappa

INFO

- PER MAGGIORI INFORMAZIONI INQUADRA IL QR CODE

No. art.	Colore / superficie	Materiale	B cm	H cm	T cm
115.758.14.5	Placca, Tasto: nero opaco / Rivestimento facile da pulire Anello design: Lucidato	Acciaio inox	24.6	16.4	1.4

Placca di comando Geberit Sigma10, squadrato, risciacquo con possibilità d'interruzione



DESTINAZIONI D'USO

- Per l'azionamento del risciacquo con cassette di risciacquo da incasso Sigma

PROPRIETÀ

- Azionamento frontale
- Perni di comando isolati acusticamente, regolazione veloce senz'attrezzi

DATI TECNICI

Forza di azionamento (N) max 20 N

Forma del pulsante rotondo

MATERIALE IN DOTAZIONE

- Telaio di fissaggio
- 2 perni distanziatori
- Perno di comando
- Levetta d'interruzione

ACCESSORI

- Bocchetta d'inserimento per stick Geberit DuoFresh, per cassetta di risciacquo da incasso Sigma 12 cm

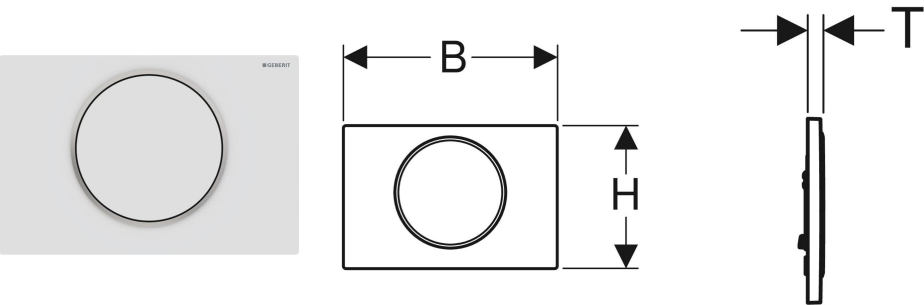
- Bocchetta d'inserimento per stick Geberit DuoFresh, per cassetta di risciacquo da incasso Sigma 8 cm
- Modulo Geberit DuoFresh con attivazione automatica e bocchetta d'inserimento per stick Geberit DuoFresh, per cassetta di risciacquo da incasso Sigma 12 cm
- Modulo Geberit DuoFresh con attivazione automatica e bocchetta d'inserimento per stick Geberit DuoFresh, per cassetta di risciacquo da incasso Sigma 8 cm
- Set di prolunga Geberit per cassette di risciacquo da incasso Sigma, Omega e Kappa

INFO

- PER MAGGIORI INFORMAZIONI INQUADRA IL QR CODE

No. art.	Colore / superficie	Materiale	B cm	H cm	T cm
115.758.JQ.5	Placca, Tasto: cromo / satinata, rivestimento facile da pulire Anello design: cromo / Lucido	Materiale sintetico	24.6	16.4	1.4

Placca di comando Geberit Sigma10, squadrato, risciacquo con possibilità d'interruzione



DESTINAZIONI D'USO

- Per l'azionamento del risciacquo con cassette di risciacquo da incasso Sigma

PROPRIETÀ

- Azionamento frontale
- Perni di comando isolati acusticamente, regolazione veloce senz'attrezzi

DATI TECNICI

Forza di azionamento (N) max 20 N

Forma del pulsante rotondo

MATERIALE IN DOTAZIONE

- Telaio di fissaggio
- 2 perni distanziatori
- Perno di comando
- Levetta d'interruzione

ACCESSORI

- Bocchetta d'inserimento per stick Geberit DuoFresh, per cassetta di risciacquo da incasso Sigma 12 cm

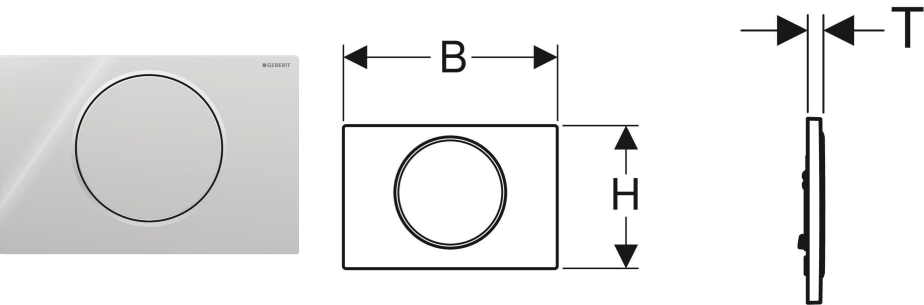
- Bocchetta d'inserimento per stick Geberit DuoFresh, per cassetta di risciacquo da incasso Sigma 8 cm
- Modulo Geberit DuoFresh con attivazione automatica e bocchetta d'inserimento per stick Geberit DuoFresh, per cassetta di risciacquo da incasso Sigma 12 cm
- Modulo Geberit DuoFresh con attivazione automatica e bocchetta d'inserimento per stick Geberit DuoFresh, per cassetta di risciacquo da incasso Sigma 8 cm
- Set di prolunga Geberit per cassette di risciacquo da incasso Sigma, Omega e Kappa

INFO

- PER MAGGIORI INFORMAZIONI INQUADRA IL QR CODE

No. art.	Colore / superficie	Materiale	B cm	H cm	T cm
115.758.JT.5	Placca, Tasto: bianco opaco / Rivestimento facile da pulire Anello design: Lucidato	Acciaio inox	24.6	16.4	1.4

Placca di comando Geberit Sigma10, squadrato, risciacquo con possibilità d'interruzione



DESTINAZIONI D'USO

- Per l'azionamento del risciacquo con cassette di risciacquo da incasso Sigma

PROPRIETÀ

- Azionamento frontale
- Perni di comando isolati acusticamente, regolazione veloce senz'attrezzi

DATI TECNICI

Forza di azionamento (N) max 20 N

Forma del pulsante

rotondo

MATERIALE IN DOTAZIONE

- Telaio di fissaggio
- 2 perni distanziatori
- Perno di comando
- Levetta d'interruzione

ACCESSORI

- Bocchetta d'inserimento per stick Geberit DuoFresh, per cassetta di risciacquo da incasso Sigma 12 cm

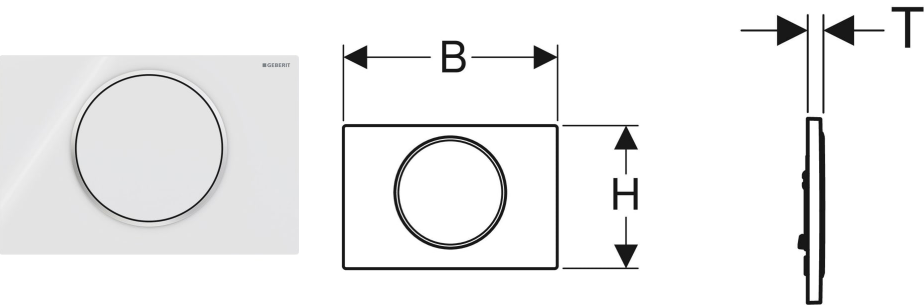
- Bocchetta d'inserimento per stick Geberit DuoFresh, per cassetta di risciacquo da incasso Sigma 8 cm
- Modulo Geberit DuoFresh con attivazione automatica e bocchetta d'inserimento per stick Geberit DuoFresh, per cassetta di risciacquo da incasso Sigma 12 cm
- Modulo Geberit DuoFresh con attivazione automatica e bocchetta d'inserimento per stick Geberit DuoFresh, per cassetta di risciacquo da incasso Sigma 8 cm
- Set di prolunga Geberit per cassette di risciacquo da incasso Sigma, Omega e Kappa

INFO

- PER MAGGIORI INFORMAZIONI INQUADRA IL QR CODE

No. art.	Colore / superficie	Materiale	B cm	H cm	T cm
115.758.KH.5	Placca, Tasto: cromo / Lucido Anello design: cromo / Satinato	Materiale sintetico	24.6	16.4	1.4

Placca di comando Geberit Sigma10, squadrato, risciacquo con possibilità d'interruzione



DESTINAZIONI D'USO

- Per l'azionamento del risciacquo con cassette di risciacquo da incasso Sigma

PROPRIETÀ

- Azionamento frontale
- Perni di comando isolati acusticamente, regolazione veloce senz'attrezzi

DATI TECNICI

Forza di azionamento (N) max 20 N

Forma del pulsante rotondo

MATERIALE IN DOTAZIONE

- Telaio di fissaggio
- 2 perni distanziatori
- Perno di comando
- Levetta d'interruzione

ACCESSORI

- Bocchetta d'inserimento per stick Geberit DuoFresh, per cassetta di risciacquo da incasso Sigma 12 cm

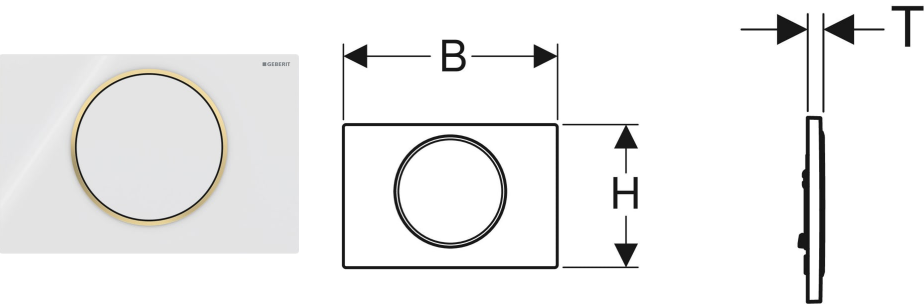
- Bocchetta d'inserimento per stick Geberit DuoFresh, per cassetta di risciacquo da incasso Sigma 8 cm
- Modulo Geberit DuoFresh con attivazione automatica e bocchetta d'inserimento per stick Geberit DuoFresh, per cassetta di risciacquo da incasso Sigma 12 cm
- Modulo Geberit DuoFresh con attivazione automatica e bocchetta d'inserimento per stick Geberit DuoFresh, per cassetta di risciacquo da incasso Sigma 8 cm
- Set di prolunga Geberit per cassette di risciacquo da incasso Sigma, Omega e Kappa

INFO

- PER MAGGIORI INFORMAZIONI INQUADRA IL QR CODE

No. art.	Colore / superficie	Materiale	B cm	H cm	T cm
115.758.KJ.5	Placca, Tasto: bianco / Lucido Anello design: cromo / Lucido	Materiale sintetico	24.6	16.4	1.4

Placca di comando Geberit Sigma10, squadrato, risciacquo con possibilità d'interruzione



DESTINAZIONI D'USO

- Per l'azionamento del risciacquo con cassette di risciacquo da incasso Sigma

PROPRIETÀ

- Azionamento frontale
- Perni di comando isolati acusticamente, regolazione veloce senz'attrezzi

DATI TECNICI

Forza di azionamento (N) max 20 N

Forma del pulsante

rotondo

MATERIALE IN DOTAZIONE

- Telaio di fissaggio
- 2 perni distanziatori
- Perno di comando
- Levetta d'interruzione

ACCESSORI

- Bocchetta d'inserimento per stick Geberit DuoFresh, per cassetta di risciacquo da incasso Sigma 12 cm

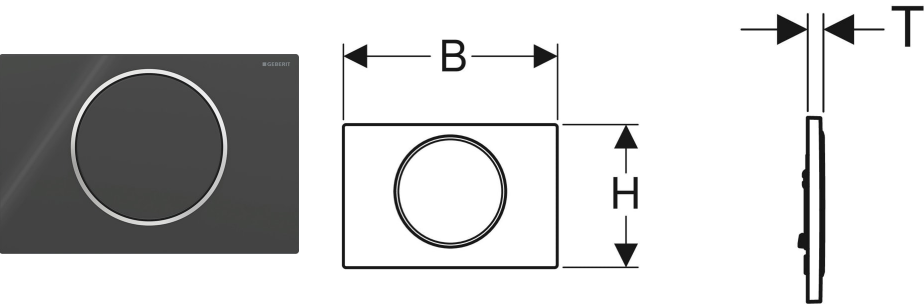
- Bocchetta d'inserimento per stick Geberit DuoFresh, per cassetta di risciacquo da incasso Sigma 8 cm
- Modulo Geberit DuoFresh con attivazione automatica e bocchetta d'inserimento per stick Geberit DuoFresh, per cassetta di risciacquo da incasso Sigma 12 cm
- Modulo Geberit DuoFresh con attivazione automatica e bocchetta d'inserimento per stick Geberit DuoFresh, per cassetta di risciacquo da incasso Sigma 8 cm
- Set di prolunga Geberit per cassette di risciacquo da incasso Sigma, Omega e Kappa

INFO

- PER MAGGIORI INFORMAZIONI INQUADRA IL QR CODE

No. art.	Colore / superficie	Materiale	B cm	H cm	T cm
115.758.KK.5	Placca, Tasto: bianco / Lucido Anello design: oro / Lucido	Materiale sintetico	24.6	16.4	1.4

Placca di comando Geberit Sigma10, squadrato, risciacquo con possibilità d'interruzione



DESTINAZIONI D'USO

- Per l'azionamento del risciacquo con cassette di risciacquo da incasso Sigma

PROPRIETÀ

- Azionamento frontale
- Perni di comando isolati acusticamente, regolazione veloce senz'attrezzi

DATI TECNICI

Forza di azionamento (N) max 20 N

Forma del pulsante rotondo

MATERIALE IN DOTAZIONE

- Telaio di fissaggio
- 2 perni distanziatori
- Perno di comando
- Levetta d'interruzione

ACCESSORI

- Bocchetta d'inserimento per stick Geberit DuoFresh, per cassetta di risciacquo da incasso Sigma 12 cm

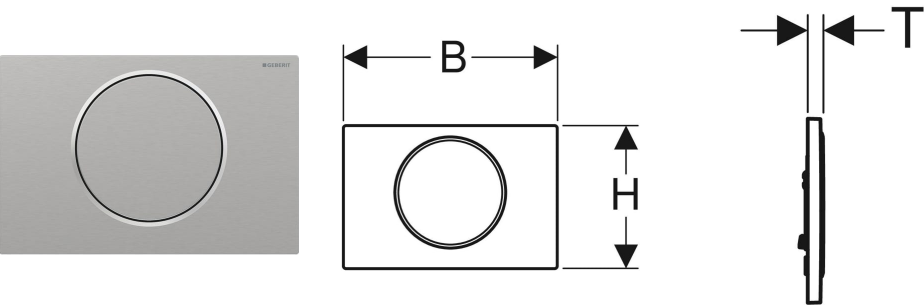
- Bocchetta d'inserimento per stick Geberit DuoFresh, per cassetta di risciacquo da incasso Sigma 8 cm
- Modulo Geberit DuoFresh con attivazione automatica e bocchetta d'inserimento per stick Geberit DuoFresh, per cassetta di risciacquo da incasso Sigma 12 cm
- Modulo Geberit DuoFresh con attivazione automatica e bocchetta d'inserimento per stick Geberit DuoFresh, per cassetta di risciacquo da incasso Sigma 8 cm
- Set di prolunga Geberit per cassette di risciacquo da incasso Sigma, Omega e Kappa

INFO

- PER MAGGIORI INFORMAZIONI INQUADRA IL QR CODE

No. art.	Colore / superficie	Materiale	B cm	H cm	T cm
115.758.KM.5	Placca, Tasto: nero / Lucido Anello design: cromo / Lucido	Materiale sintetico	24.6	16.4	1.4

Placca di comando Geberit Sigma10, squadrato, risciacquo con possibilità d'interruzione



DESTINAZIONI D'USO

- Per l'azionamento del risciacquo con cassette di risciacquo da incasso Sigma

PROPRIETÀ

- Azionamento frontale
- Perni di comando isolati acusticamente, regolazione veloce senz'attrezzi

DATI TECNICI

Forza di azionamento (N) max 20 N

Forma del pulsante rotondo

MATERIALE IN DOTAZIONE

- Telaio di fissaggio
- 2 perni distanziatori
- Perno di comando
- Levetta d'interruzione

ACCESSORI

- Bocchetta d'inserimento per stick Geberit DuoFresh, per cassetta di risciacquo da incasso Sigma 12 cm

- Bocchetta d'inserimento per stick Geberit DuoFresh, per cassetta di risciacquo da incasso Sigma 8 cm
- Modulo Geberit DuoFresh con attivazione automatica e bocchetta d'inserimento per stick Geberit DuoFresh, per cassetta di risciacquo da incasso Sigma 12 cm
- Modulo Geberit DuoFresh con attivazione automatica e bocchetta d'inserimento per stick Geberit DuoFresh, per cassetta di risciacquo da incasso Sigma 8 cm
- Set di prolunga Geberit per cassette di risciacquo da incasso Sigma, Omega e Kappa

INFO

- PER MAGGIORI INFORMAZIONI INQUADRA IL QR CODE

No. art.	Colore / superficie	Materiale	B cm	H cm	T cm
115.758.SN.5	Placca, Tasto: Spazzolato, rivestimento facile da pulire Anello design: Lucidato	Acciaio inox	24.6	16.4	1.4