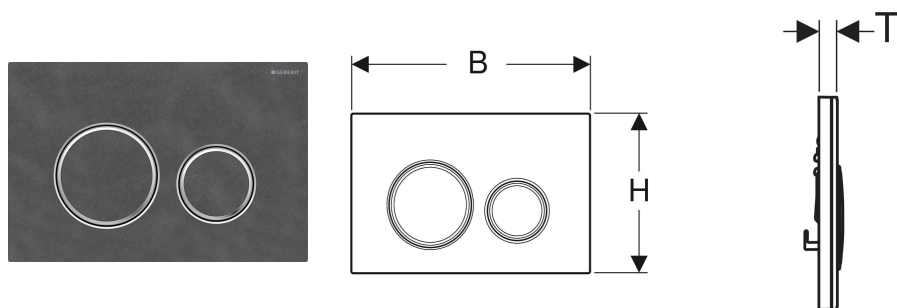


# Placca di comando Geberit Sigma50, rotondo, risciacquo a due quantità, colore metallizzato cromato



## DESTINAZIONI D'USO

- Per l'azionamento del risciacquo con cassette di risciacquo da incasso Sigma

## PROPRIETÀ

- Azionamento frontale
- Perni di comando isolati acusticamente, regolazione veloce senz'attrezzi

## DATI TECNICI

Forza di azionamento (N) max	20 N
Forma del pulsante	rotondo

## MATERIALE IN DOTAZIONE

- Telaio di fissaggio
- 2 perni distanziatori
- 2 perni di comando

## ACCESSORI

- Bocchetta d'inserimento per stick Geberit DuoFresh, per cassetta di risciacquo da incasso Sigma 12 cm
- Bocchetta d'inserimento per stick Geberit DuoFresh, per cassetta di risciacquo da incasso Sigma 8 cm
- Modulo Geberit DuoFresh con attivazione automatica e bocchetta d'inserimento per stick Geberit DuoFresh, per cassetta di risciacquo da incasso Sigma 12 cm

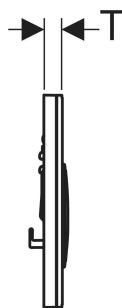
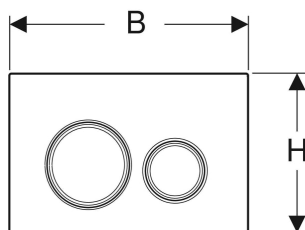

- Modulo Geberit DuoFresh con attivazione automatica e bocchetta d'inserimento per stick Geberit DuoFresh, per cassetta di risciacquo da incasso Sigma 8 cm
- Set di prolunga Geberit per cassette di risciacquo da incasso Sigma, Omega e Kappa

## INFO

- I prodotti naturali possono variare per colore e struttura
- Termine di consegna di 6 settimane per cod. art. 115.884.JV.1 e 115.884.JX.1
- Versione personalizzabile: spessore max. personalizzazione 4 mm
- PER MAGGIORI INFORMAZIONI INQUADRA IL QR CODE

<i>No. art.</i>	<i>Colore / superficie</i>	<i>Materiale</i>	<i>B cm</i>	<i>H cm</i>	<i>T cm</i>	<i>Modello</i>
115.884.JM.1	Placca di supporto, Anello design: cromo / Lucido Top, Tasto: Ardesia Mustang	Lega di metallo pressofuso / ardesia (prodotto naturale)	24.6	16.4	1.4	Risciacquo a due quantità

# Placca di comando Geberit Sigma50, rotondo, risciacquo a due quantità, colore metallizzato cromato



## DESTINAZIONI D'USO

- Per l'azionamento del risciacquo con cassette di risciacquo da incasso Sigma

## PROPRIETÀ

- Azionamento frontale
- Perni di comando isolati acusticamente, regolazione veloce senz'attrezzi

## DATI TECNICI

Forza di azionamento (N) max	20 N
Forma del pulsante	rotondo

## MATERIALE IN DOTAZIONE

- Telaio di fissaggio
- 2 perni distanziatori
- 2 perni di comando

## ACCESSORI

- Bocchetta d'inserimento per stick Geberit DuoFresh, per cassetta di risciacquo da incasso Sigma 12 cm
- Bocchetta d'inserimento per stick Geberit DuoFresh, per cassetta di risciacquo da incasso Sigma 8 cm
- Modulo Geberit DuoFresh con attivazione automatica e bocchetta d'inserimento per stick Geberit DuoFresh, per cassetta di risciacquo da incasso Sigma 12 cm

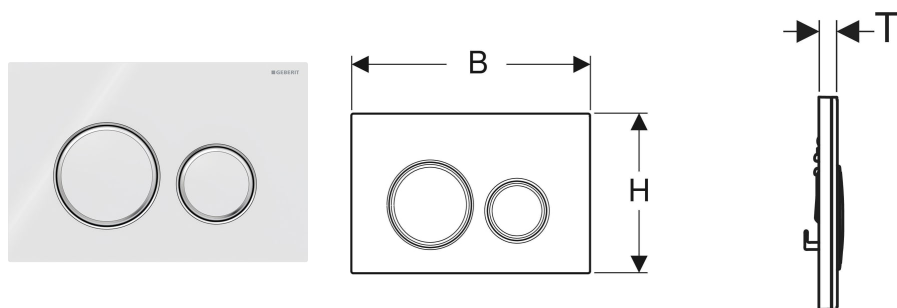
- Modulo Geberit DuoFresh con attivazione automatica e bocchetta d'inserimento per stick Geberit DuoFresh, per cassetta di risciacquo da incasso Sigma 8 cm
- Set di prolunga Geberit per cassette di risciacquo da incasso Sigma, Omega e Kappa

## INFO

- I prodotti naturali possono variare per colore e struttura
- Termine di consegna di 6 settimane per cod. art. 115.884.JV.1 e 115.884.JX.1
- Versione personalizzabile: spessore max. personalizzazione 4 mm
- PER MAGGIORI INFORMAZIONI INQUADRA IL QR CODE

<i>No. art.</i>	<i>Colore / superficie</i>	<i>Materiale</i>	<i>B</i> <i>cm</i>	<i>H</i> <i>cm</i>	<i>T</i> <i>cm</i>	<i>Modello</i>
<b>115.884.JV.1</b>	Placca di supporto, Anello design: cromo / Lucido Top, Tasto: effetto cemento	Lega di metallo pressofuso / ceramica	24.6	16.4	1.4	Risciacquo a due quantità

# Placca di comando Geberit Sigma50, rotondo, risciacquo a due quantità, colore metallizzato cromato



## DESTINAZIONI D'USO

- Per l'azionamento del risciacquo con cassette di risciacquo da incasso Sigma

## PROPRIETÀ

- Azionamento frontale
- Perni di comando isolati acusticamente, regolazione veloce senz'attrezzi

## DATI TECNICI

Forza di azionamento (N) max	20 N
Forma del pulsante	rotondo

## MATERIALE IN DOTAZIONE

- Telaio di fissaggio
- 2 perni distanziatori
- 2 perni di comando

## ACCESSORI

- Bocchetta d'inserimento per stick Geberit DuoFresh, per cassetta di risciacquo da incasso Sigma 12 cm
- Bocchetta d'inserimento per stick Geberit DuoFresh, per cassetta di risciacquo da incasso Sigma 8 cm
- Modulo Geberit DuoFresh con attivazione automatica e bocchetta d'inserimento per stick Geberit DuoFresh, per cassetta di risciacquo da incasso Sigma 12 cm

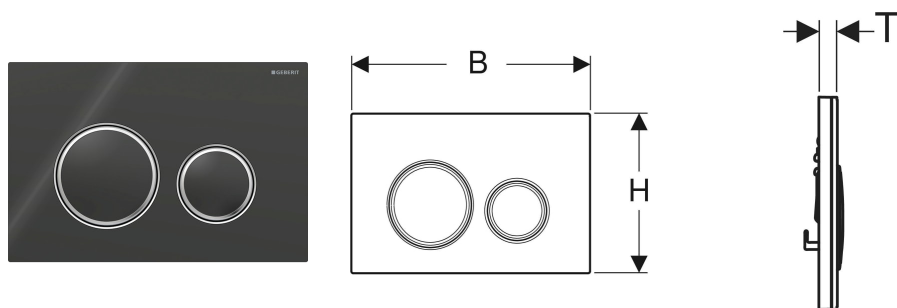
- Modulo Geberit DuoFresh con attivazione automatica e bocchetta d'inserimento per stick Geberit DuoFresh, per cassetta di risciacquo da incasso Sigma 8 cm
- Set di prolunga Geberit per cassette di risciacquo da incasso Sigma, Omega e Kappa

## INFO

- I prodotti naturali possono variare per colore e struttura
- Termine di consegna di 6 settimane per cod. art. 115.884.JV.1 e 115.884.JX.1
- Versione personalizzabile: spessore max. personalizzazione 4 mm
- PER MAGGIORI INFORMAZIONI INQUADRA IL QR CODE

<i>No. art.</i>	<i>Colore / superficie</i>	<i>Materiale</i>	<i>B</i> <i>cm</i>	<i>H</i> <i>cm</i>	<i>T</i> <i>cm</i>	<i>Modello</i>
<b>115.884.SI.1</b>	Placca di supporto, Anello design: cromo / Lucido Top, Tasto: bianco / Vetro lucido	Lega di metallo pressofuso / vetro	24.6	16.4	1.4	Risciacquo a due quantità

# Placca di comando Geberit Sigma50, rotondo, risciacquo a due quantità, colore metallizzato cromato



## DESTINAZIONI D'USO

- Per l'azionamento del risciacquo con cassette di risciacquo da incasso Sigma

## PROPRIETÀ

- Azionamento frontale
- Perni di comando isolati acusticamente, regolazione veloce senz'attrezzi

## DATI TECNICI

Forza di azionamento (N) max	20 N
Forma del pulsante	rotondo

## MATERIALE IN DOTAZIONE

- Telaio di fissaggio
- 2 perni distanziatori
- 2 perni di comando

## ACCESSORI

- Bocchetta d'inserimento per stick Geberit DuoFresh, per cassetta di risciacquo da incasso Sigma 12 cm
- Bocchetta d'inserimento per stick Geberit DuoFresh, per cassetta di risciacquo da incasso Sigma 8 cm
- Modulo Geberit DuoFresh con attivazione automatica e bocchetta d'inserimento per stick Geberit DuoFresh, per cassetta di risciacquo da incasso Sigma 12 cm

- Modulo Geberit DuoFresh con attivazione automatica e bocchetta d'inserimento per stick Geberit DuoFresh, per cassetta di risciacquo da incasso Sigma 8 cm
- Set di prolunga Geberit per cassette di risciacquo da incasso Sigma, Omega e Kappa

## INFO

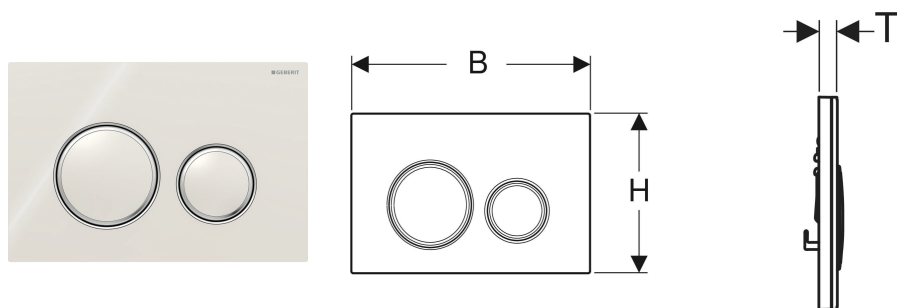
- I prodotti naturali possono variare per colore e struttura
- Termine di consegna di 6 settimane per cod. art. 115.884.JV.1 e 115.884.JX.1
- Versione personalizzabile: spessore max. personalizzazione 4 mm
- PER MAGGIORI INFORMAZIONI INQUADRA IL QR CODE

<i>No. art.</i>	<i>Colore / superficie</i>	<i>Materiale</i>	<i>B</i> <i>cm</i>	<i>H</i> <i>cm</i>	<i>T</i> <i>cm</i>	<i>Modello</i>
<b>115.884.SJ.1</b>	Placca di supporto, Anello design: cromo / Lucido Top, Tasto: nero / Vetro lucido	Lega di metallo pressofuso / vetro	24.6	16.4	1.4	Risciacquo a due quantità



# Placca di comando Geberit Sigma50, rotondo, risciacquo a due quantità, colore metallizzato cromato

**■ GEBERIT**



## DESTINAZIONI D'USO

- Per l'azionamento del risciacquo con cassette di risciacquo da incasso Sigma

## PROPRIETÀ

- Azionamento frontale
- Perni di comando isolati acusticamente, regolazione veloce senz'attrezzi

## DATI TECNICI

Forza di azionamento (N) max	20 N
Forma del pulsante	rotondo

## MATERIALE IN DOTAZIONE

- Telaio di fissaggio
- 2 perni distanziatori
- 2 perni di comando

## ACCESSORI

- Bocchetta d'inserimento per stick Geberit DuoFresh, per cassetta di risciacquo da incasso Sigma 12 cm
- Bocchetta d'inserimento per stick Geberit DuoFresh, per cassetta di risciacquo da incasso Sigma 8 cm
- Modulo Geberit DuoFresh con attivazione automatica e bocchetta d'inserimento per stick Geberit DuoFresh, per cassetta di risciacquo da incasso Sigma 12 cm

- Modulo Geberit DuoFresh con attivazione automatica e bocchetta d'inserimento per stick Geberit DuoFresh, per cassetta di risciacquo da incasso Sigma 8 cm
- Set di prolunga Geberit per cassette di risciacquo da incasso Sigma, Omega e Kappa

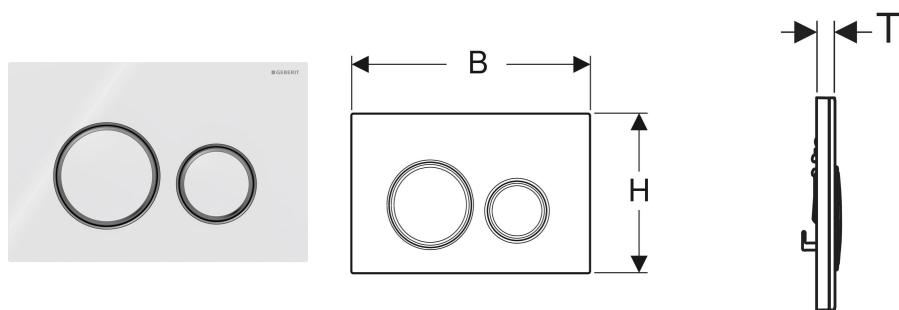
## INFO

- I prodotti naturali possono variare per colore e struttura
- Termine di consegna di 6 settimane per cod. art. 115.884.JV.1 e 115.884.JX.1
- Versione personalizzabile: spessore max. personalizzazione 4 mm
- PER MAGGIORI INFORMAZIONI INQUADRA IL QR CODE

<i>No. art.</i>	<i>Colore / superficie</i>	<i>Materiale</i>	<i>B</i> <i>cm</i>	<i>H</i> <i>cm</i>	<i>T</i> <i>cm</i>	<i>Modello</i>
<b>115.884.JL.1</b>	Placca di supporto, Anello design: cromo / Lucido Top, Tasto: grigio sabbia / Vetro lucido	Lega di metallo pressofuso / vetro	24.6	16.4	1.4	Risciacquo a due quantità

# Placca di comando Geberit Sigma50, rotondo, risciacquo a due quantità, colore metallizzato nero cromo

**■ GEBERIT**



## DESTINAZIONI D'USO

- Per l'azionamento del risciacquo con cassette di risciacquo da incasso Sigma

## PROPRIETÀ

- Azionamento frontale
- Placca di supporto con rivestimento facile da pulire
- Perni di comando isolati acusticamente, regolazione veloce senz'attrezzi

## DATI TECNICI

Forza di azionamento (N) max 20 N

Forma del pulsante

rotondo

## MATERIALE IN DOTAZIONE

- Telaio di fissaggio
- 2 perni distanziatori
- 2 perni di comando

## ACCESSORI

- Bocchetta d'inserimento per stick Geberit DuoFresh, per cassetta di risciacquo da incasso Sigma 12 cm
- Bocchetta d'inserimento per stick Geberit DuoFresh, per cassetta di risciacquo da incasso Sigma 8 cm

- Modulo Geberit DuoFresh con attivazione automatica e bocchetta d'inserimento per stick Geberit DuoFresh, per cassetta di risciacquo da incasso Sigma 12 cm
- Modulo Geberit DuoFresh con attivazione automatica e bocchetta d'inserimento per stick Geberit DuoFresh, per cassetta di risciacquo da incasso Sigma 8 cm
- Set di prolunga Geberit per cassette di risciacquo da incasso Sigma, Omega e Kappa

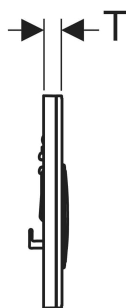
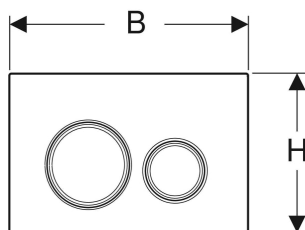
## INFO

- I prodotti naturali possono variare per colore e struttura
- Termine di consegna di 6 settimane
- PER MAGGIORI INFORMAZIONI INQUADRA IL QR CODE

<i>No. art.</i>	<i>Colore / superficie</i>	<i>Materiale</i>	<i>B</i> <i>cm</i>	<i>H</i> <i>cm</i>	<i>T</i> <i>cm</i>	<i>Modello</i>
115.651.SI.1	Placca di supporto: nero cromo / Spazzolato, rivestimento facile da pulire Top, Tasto: bianco / Vetro lucido Anello design: nero cromo	Lega di metallo pressofuso / vetro	24.6	16.4	1.4	Risciacquo a due quantità

# Placca di comando Geberit Sigma50, rotondo, risciacquo a due quantità, colore metallizzato nero cromo

**■ GEBERIT**



## DESTINAZIONI D'USO

- Per l'azionamento del risciacquo con cassette di risciacquo da incasso Sigma

## PROPRIETÀ

- Azionamento frontale
- Placca di supporto con rivestimento facile da pulire
- Perni di comando isolati acusticamente, regolazione veloce senz'attrezzi

## DATI TECNICI

Forza di azionamento (N) max

20 N

Forma del pulsante

rotondo

## MATERIALE IN DOTAZIONE

- Telaio di fissaggio
- 2 perni distanziatori
- 2 perni di comando

## ACCESSORI

- Bocchetta d'inserimento per stick Geberit DuoFresh, per cassetta di risciacquo da incasso Sigma 12 cm
- Bocchetta d'inserimento per stick Geberit DuoFresh, per cassetta di risciacquo da incasso Sigma 8 cm

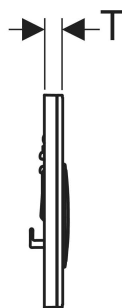
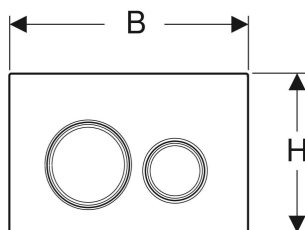
- Modulo Geberit DuoFresh con attivazione automatica e bocchetta d'inserimento per stick Geberit DuoFresh, per cassetta di risciacquo da incasso Sigma 12 cm
- Modulo Geberit DuoFresh con attivazione automatica e bocchetta d'inserimento per stick Geberit DuoFresh, per cassetta di risciacquo da incasso Sigma 8 cm
- Set di prolunga Geberit per cassette di risciacquo da incasso Sigma, Omega e Kappa

## INFO

- I prodotti naturali possono variare per colore e struttura
- Termine di consegna di 6 settimane
- PER MAGGIORI INFORMAZIONI INQUADRA IL QR CODE

<i>No. art.</i>	<i>Colore / superficie</i>	<i>Materiale</i>	<i>B</i> <i>cm</i>	<i>H</i> <i>cm</i>	<i>T</i> <i>cm</i>	<i>Modello</i>
<b>115.651.SJ.1</b>	Placca di supporto: nero cromo / Spazzolato, rivestimento facile da pulire Top, Tasto: nero / Vetro lucido Anello design: nero cromo	Lega di metallo pressofuso / vetro	24.6	16.4	1.4	Risciacquo a due quantità

# Placca di comando Geberit Sigma50, rotondo, risciacquo a due quantità, colore metallizzato oro rosso



## DESTINAZIONI D'USO

- Per l'azionamento del risciacquo con cassette di risciacquo da incasso Sigma

## PROPRIETÀ

- Azionamento frontale
- Placca di supporto con rivestimento facile da pulire
- Perni di comando isolati acusticamente, regolazione veloce senz'attrezzi

## DATI TECNICI

Forza di azionamento (N) max

20 N

Forma del pulsante

rotondo

## MATERIALE IN DOTAZIONE

- Telaio di fissaggio
- 2 perni distanziatori
- 2 perni di comando

## ACCESSORI

- Bocchetta d'inserimento per stick Geberit DuoFresh, per cassetta di risciacquo da incasso Sigma 12 cm
- Bocchetta d'inserimento per stick Geberit DuoFresh, per cassetta di risciacquo da incasso Sigma 8 cm

- Modulo Geberit DuoFresh con attivazione automatica e bocchetta d'inserimento per stick Geberit DuoFresh, per cassetta di risciacquo da incasso Sigma 12 cm
- Modulo Geberit DuoFresh con attivazione automatica e bocchetta d'inserimento per stick Geberit DuoFresh, per cassetta di risciacquo da incasso Sigma 8 cm
- Set di prolunga Geberit per cassette di risciacquo da incasso Sigma, Omega e Kappa

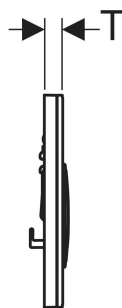
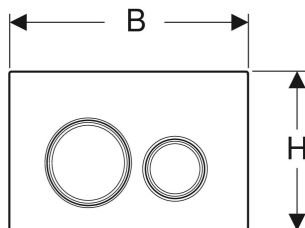
## INFO

- I prodotti naturali possono variare per colore e struttura
- Termine di consegna di 6 settimane
- PER MAGGIORI INFORMAZIONI INQUADRA IL QR CODE

<i>No. art.</i>	<i>Colore / superficie</i>	<i>Materiale</i>	<i>B</i> <i>cm</i>	<i>H</i> <i>cm</i>	<i>T</i> <i>cm</i>	<i>Modello</i>
<b>115.650.SJ.1</b>	Placca di supporto: oro rosso / Spazzolato, rivestimento facile da pulire Top, Tasto: nero / Vetro lucido Anello design: oro rosso	Lega di metallo pressofuso / vetro	24.6	16.4	1.4	Risciacquo a due quantità



# Placca di comando Geberit Sigma50, rotondo, risciacquo a due quantità, colore metallizzato oro rosso



## DESTINAZIONI D'USO

- Per l'azionamento del risciacquo con cassette di risciacquo da incasso Sigma

## PROPRIETÀ

- Azionamento frontale
- Placca di supporto con rivestimento facile da pulire
- Perni di comando isolati acusticamente, regolazione veloce senz'attrezzi

## DATI TECNICI

Forza di azionamento (N) max

20 N

Forma del pulsante

rotondo

## MATERIALE IN DOTAZIONE

- Telaio di fissaggio
- 2 perni distanziatori
- 2 perni di comando

## ACCESSORI

- Bocchetta d'inserimento per stick Geberit DuoFresh, per cassetta di risciacquo da incasso Sigma 12 cm
- Bocchetta d'inserimento per stick Geberit DuoFresh, per cassetta di risciacquo da incasso Sigma 8 cm

- Modulo Geberit DuoFresh con attivazione automatica e bocchetta d'inserimento per stick Geberit DuoFresh, per cassetta di risciacquo da incasso Sigma 12 cm
- Modulo Geberit DuoFresh con attivazione automatica e bocchetta d'inserimento per stick Geberit DuoFresh, per cassetta di risciacquo da incasso Sigma 8 cm
- Set di prolunga Geberit per cassette di risciacquo da incasso Sigma, Omega e Kappa

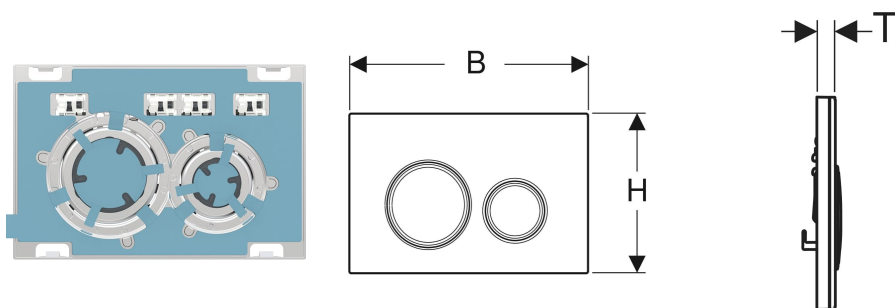
## INFO

- I prodotti naturali possono variare per colore e struttura
- Termine di consegna di 6 settimane
- PER MAGGIORI INFORMAZIONI INQUADRA IL QR CODE

<i>No. art.</i>	<i>Colore / superficie</i>	<i>Materiale</i>	<i>B</i> <i>cm</i>	<i>H</i> <i>cm</i>	<i>T</i> <i>cm</i>	<i>Modello</i>
<b>115.650.JV.1</b>	Placca di supporto: oro rosso / Spazzolato, rivestimento facile da pulire Top, Tasto: effetto cemento Anello design: oro rosso	Lega di metallo pressofuso / ceramica	24.6	16.4	1.4	Risciacquo a due quantità

# Placca di comando Geberit Sigma50, rotondo, risciacquo a due quantità, colore metallizzato cromato

**■ GEBERIT**



## DESTINAZIONI D'USO

- Per l'azionamento del risciacquo con cassette di risciacquo da incasso Sigma

## PROPRIETÀ

- Azionamento frontale
- Perni di comando isolati acusticamente, regolazione veloce senz'attrezzi

## DATI TECNICI

Forza di azionamento (N) max	20 N
Forma del pulsante	rotondo

## MATERIALE IN DOTAZIONE

- Telaio di fissaggio
- 2 perni distanziatori
- 2 perni di comando

## ACCESSORI

- Bocchetta d'inserimento per stick Geberit DuoFresh, per cassetta di risciacquo da incasso Sigma 12 cm
- Bocchetta d'inserimento per stick Geberit DuoFresh, per cassetta di risciacquo da incasso Sigma 8 cm
- Modulo Geberit DuoFresh con attivazione automatica e bocchetta d'inserimento per stick Geberit DuoFresh, per cassetta di risciacquo da incasso Sigma 12 cm

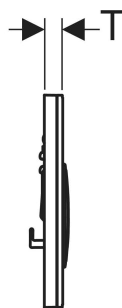
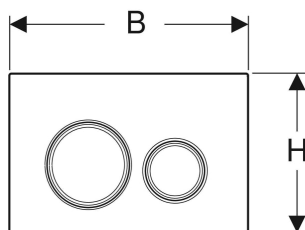
- Modulo Geberit DuoFresh con attivazione automatica e bocchetta d'inserimento per stick Geberit DuoFresh, per cassetta di risciacquo da incasso Sigma 8 cm
- Set di prolunga Geberit per cassette di risciacquo da incasso Sigma, Omega e Kappa

## INFO

- I prodotti naturali possono variare per colore e struttura
- Termine di consegna di 6 settimane per cod. art. 115.884.JV.1 e 115.884.JX.1
- Versione personalizzabile: spessore max. personalizzazione 4 mm
- PER MAGGIORI INFORMAZIONI INQUADRA IL QR CODE

<i>No. art.</i>	<i>Colore / superficie</i>	<i>Materiale</i>	<i>B</i> cm	<i>H</i> cm	<i>T</i> cm	<i>Modello</i>
115.884.00.1	Placca di supporto, Anello design: cromo / Lucido Top, Tasto: personalizzabile	Lega di metallo pressofuso	24.6	16.4	1	Risciacquo a due quantità

# Placca di comando Geberit Sigma50, rotondo, risciacquo a due quantità, colore metallizzato oro rosso



## DESTINAZIONI D'USO

- Per l'azionamento del risciacquo con cassette di risciacquo da incasso Sigma

## PROPRIETÀ

- Azionamento frontale
- Placca di supporto con rivestimento facile da pulire
- Perni di comando isolati acusticamente, regolazione veloce senz'attrezzi

## DATI TECNICI

Forza di azionamento (N) max

20 N

Forma del pulsante

rotondo

## MATERIALE IN DOTAZIONE

- Telaio di fissaggio
- 2 perni distanziatori
- 2 perni di comando

## ACCESSORI

- Bocchetta d'inserimento per stick Geberit DuoFresh, per cassetta di risciacquo da incasso Sigma 12 cm
- Bocchetta d'inserimento per stick Geberit DuoFresh, per cassetta di risciacquo da incasso Sigma 8 cm

- Modulo Geberit DuoFresh con attivazione automatica e bocchetta d'inserimento per stick Geberit DuoFresh, per cassetta di risciacquo da incasso Sigma 12 cm
- Modulo Geberit DuoFresh con attivazione automatica e bocchetta d'inserimento per stick Geberit DuoFresh, per cassetta di risciacquo da incasso Sigma 8 cm
- Set di prolunga Geberit per cassette di risciacquo da incasso Sigma, Omega e Kappa

## INFO

- I prodotti naturali possono variare per colore e struttura
- Termine di consegna di 6 settimane
- PER MAGGIORI INFORMAZIONI INQUADRA IL QR CODE

<i>No. art.</i>	<i>Colore / superficie</i>	<i>Materiale</i>	<i>B</i> <i>cm</i>	<i>H</i> <i>cm</i>	<i>T</i> <i>cm</i>	<i>Modello</i>
115.650.SI.1	Placca di supporto: oro rosso / Spazzolato, rivestimento facile da pulire Top, Tasto: bianco / Vetro lucido Anello design: oro rosso	Lega di metallo pressofuso / vetro	24.6	16.4	1.4	Risciacquo a due quantità